



Republika e Kosovës
Republika Kosova-Republic of Kosovo
Qeveria - Vlada - Government
MINISTRIA E ARSIMIT, E SHKENCËS DHE TEKNOLOGJISË
AGJENCIA PËR ARSIM DHE AFTËSIM PROFESIONAL DHE ARSIM PËR TË RRITUR
AGENCIA ZA PROFESIONALNO OBRAZOVANJE I OSPOSOBLAVANJE I OBRAZOVANJE ZA ODRASLE
AGENCY FOR VOCATIONAL EDUCATION AND TRAINING AND ADULT EDUCATION



Analiza, të dhëna, punësimi
pas kryerjes së shkollimit

Të dhëna për shkollat dhe punësimi pas shkollimit të nxënësve në shkollat partnere të AAAPARR-së

Statistika krahasuese të viteve shkollore
2016/2017, 2017/2018 dhe 2018/2019

AAAPARR
AGJENCIA PËR ARSIM DHE AFTËSIM PROFESIONAL DHE ARSIM PËR TË RRITUR

Të dhëna për shkollat dhe punësimi pas shkollimit të nxënësve në shkollat partnere të AAAPARr-së

Statistika krahasuese të viteve shkollore
2016/2017, 2017/2018 dhe 2018/2019

Botuesi:

Agjencia për Arsim dhe Aftësim Profesional dhe Arsim për të Rritur

Përgatitur nga: Jetmir Berisha

Për botuesin: Fikrije Zymberi
u.d. Drejtor i përgjithshëm i AAAPARr-së

Realizuar nën idenë e Znj. Fikrije Zymberi
Dizajni dhe përgatitja për shtyp: Berat Ymeri

Tirazhi: 250

Shtypi: BLENDI Prishtinë

Të dhënat e siguruara nga Abetare Kabashi, stafi i AAAPARr-së dhe shkollat partnere.

Përmbajtja

LISTA E SHKURTESAVE	14
SHKOLLAT PARTNERE TË AAAPARr-së	17
1. PERSONELI NË SHKOLLAT PROFESIONALE NË MENAXHIMIN E AAAPARR-SË	23
1.1. Mësimdhënësit	25
1.1.1. Kualifikimet e mësimdhënësve	26
1.3. Numri i nxënësve nëpër shkollat partnere të AAAPARr-së dhe punësimi i tyre pas përfundimit të shkollimit	39
1.3.1. SHMLP “Shtjefën Gjeçovi” – Prishtinë	39
1.3.1.1. Krahasimi i numrit të nxënësve sipas klasave në raport me vitet shkollore 2016/2017, 2017/2018 dhe 2018/2019	39
1.3.1.2. Punësimi i nxënësve pas përfundimit të shkollimit në shmlp “Shtjefën Gjeçovi”, krahasimi me vitet shkollore paraprake	43
1.3.2. SHMLT “11 Marsi” – Prizren	49
1.3.2.1. Krahasimi i numrit të nxënësve sipas klasave në raport me vitet shkollore 2016/2017, 2017/2018 dhe 2018/2019	49
1.3.2.2. Punësimi i nxënësve pas përfundimit të shkollimit në shmlt “11 Marsi”, krahasimi me vitet shkollore paraprake	54
1.3.3. QK – Prizren	60
1.3.3.1. Krahasimi i numrit të nxënësve sipas klasave në raport me vitet shkollore 2016/2017, 2017/2018 dhe 2018/2019, në QK-Prizren	60
1.3.3.2. Punësimi i nxënësve pas përfundimit të shkollimit në QK-Prizren, krahasimi me vitet shkollore paraprake	64
1.3.4. QK – Ferizaj	69
1.3.4.1. Krahasimi i numrit të nxënësve sipas klasave në raport me vitet shkollore 2016/2017, 2017/2018 dhe 2018/2019, në QK-Ferizaj	69
1.3.4.2. Punësimi i nxënësve pas përfundimit të shkollimit në QK-Ferizaj, krahasimi me vitet shkollore paraprake	73
1.3.5. QK-Skenderaj	77

1.3.5.1. Krahasimi i numrit të nxënësve sipas klasave në raport me vitet shkollore 2016/2017 dhe 2017/2018, në QK-Skenderaj.....	77
1.3.5.2. Punësimi i nxënësve pas përfundimit të shkollimit në QK-Skenderaj, krahasimi me vitet shkollore paraprake	82
1.3.6. QK-Malishevë.....	88
1.3.6.1. Krahasimi i numrit të nxënësve sipas klasave në raport me vitet shkollore 2016/2017 dhe 2017/2018, në QK-Malishevë.....	88
1.3.6.2. Punësimi i nxënësve pas përfundimit të shkollimit në QK-Malishevë, krahasimi me vitet shkollore paraprake	91
2. TË DHËNA TË PËRGJITHSHME STATISTIKORE DHE SHËNIME PËR PUNËSIMIN E NXËNËSVE PAS KRYERJES SË SHKOLLIMIT NËPËR SHKOLLAT PARTNERE	95
3. BRAKTISJA E NXËNËSVE NGA SHKOLLAT.....	101

Lista e tabelave

Tabela 1. Numri i përgjithshëm i personelit në shkollat partnere të AAAPARr-së.	23
Tabela 2. Numri i përgjithshëm i mësimdhënësve në shkollat partnere të AAAPARr-së.	25
Tabela 3. Kualifikimet e mësimdhënësve në ShMLP “Shtjefën Gjeçovi” në Prishtinë.	26
Tabela 4. Kualifikimet e mësimdhënësve në ShMLT “11 Marsi” në Prizren.	27
Tabela 5. Kualifikimet e mësimdhënësve në QK-Prizren.	28
Tabela 6. Kualifikimet e mësimdhënësve në QK-Ferizaj.	29
Tabela 7. Kualifikimet e mësimdhënësve në QK-Skenderaj.	30
Tabela 8. Kualifikimet e mësimdhënësve në QK-Malishevë.	31
Tabela 9. Drejtimit dhe Profilet arsimore në shmlp “Shtjefën Gjeçovi”.	33
Tabela 10. Drejtimit dhe Profilet arsimore në shmlt “11 Marsi”.	34
Tabela 11. Drejtimit dhe Profilet arsimore në QK-Prizren.	35
Tabela 12. Drejtimit dhe Profilet arsimore QK-Ferizaj.	36
Tabela 13. Drejtimit dhe Profilet arsimorenë QK-Skenderaj.	37
Tabela 14. Drejtimit dhe Profilet arsimore në QK-Malishevë.	38
Tabela 15. Numri i nxënësve sipas profileve dhe klasëve në ShMLP “Shtjefën Gjeçovi” në vitin shkollor 2016/2017.	39
Tabela 16. Numri i nxënësve sipas profileve dhe klasëve në ShMLP “Shtjefën Gjeçovi” në vitin shkollor 2017/2018.	40
Tabela 17. Krahasimi i numrit të nxënësve ndërmjet klasave të viteve shkollore 2016/2017 dhe 2017/2018.	40
Tabela 18. Numri i nxënësve sipas profileve dhe klasëve në ShMLP “Shtjefën Gjeçovi” në vitin shkollor 2018/2019.	41
Tabela 19. Krahasimi i numrit të nxënësve ndërmjet klasave të viteve shkollore 2017/2018 dhe 2018/2019.	41

Tabela 20. Përqindja e nxënësve që kanë kryer testin kombëtar dhe atyre që janë punësuar pas kryerjes së shkollimit në vitin shkollor 2016/2017, në shmlp “Shtjefën Gjeçovi”.....	43
Tabela 21. Përqindja e të punësuarve në profesion dhe jashtë profesionit për nxënësit që kanë përfunduar vitin shkollor 2016/2017, në shmlp “Shtjefën Gjeçovi”	44
Tabela 22. Përqindja e nxënësve që kanë kryer testin kombëtar dhe atyre që janë punësuar pas kryerjes së shkollimit në vitin shkollor 2017/2018, në shmlp “Shtjefën Gjeçovi”.....	46
Tabela 23. Përqindja e të punësuarve në profesion dhe jashtë profesionit për nxënësit që kanë përfunduar vitin shkollor 2017/2018.....	47
Tabela 24. Numri i nxënësve sipas profileve dhe klasave në ShMLT “11 Marsi” në vitin shkollor 2016/2017.....	49
Tabela 25. Numri i nxënësve sipas profileve dhe klasave në ShMLT “11 Marsi” në vitin shkollor 2017/2018.....	50
Tabela 26. Krahasimi i numrit të nxënësve ndërmjet klasave të viteve shkollore 2016/2017 dhe 2017/2018, në shmlt “11 Marsi”.....	51
Tabela 27. Numri i nxënësve sipas profileve dhe klasave në ShMLT “11 Marsi” në vitin shkollor 2018/2019.....	51
Tabela 28. Krahasimi i numrit të nxënësve ndërmjet klasave të viteve shkollore 2017/2018 dhe 2018/2019, në shmlt “11 Marsi”.....	52
Tabela 29. Përqindja e nxënësve që kanë kryer testin kombëtar dhe atyre që janë punësuar pas kryerjes së shkollimit në vitin shkollor 2016/2017, në shmlt “11 Marsi”.....	54
Tabela 30. Përqindja e të punësuarve në profesion dhe jashtë profesionit për nxënësit që kanë përfunduar vitin shkollor 2016/2017, në shmlt “11 Marsi”.....	55
Tabela 31. Përqindja e nxënësve që kanë kryer testin kombëtar dhe atyre që janë punësuar pas kryerjes së shkollimit në vitin shkollor 2017/2018, në shmlt “11 Marsi”.....	57

Tabela 32. Përqindja e të punësuarve në profesion dhe jashtë profesionit për nxënësit që kanë përfunduar vitin shkollor 2017/2018, në shmlt “11 Marsi”.....	58
Tabela 33. Numri i nxënësve sipas profileve dhe klasëve në QK-Prizren në vitin shkollor 2016/2017.....	60
Tabela 34. Numri i nxënësve sipas profileve dhe klasëve në QK-Prizren në vitin shkollor 2017/2018.....	61
Tabela 35. Krahasimi i numrit të nxënësve ndërmjet klasave të viteve shkollore 2016/2017 dhe 2017/2018, në QK-Prizren.	61
Tabela 36. Numri i nxënësve sipas profileve dhe klasëve në QK-Prizren në vitin shkollor 2018/2019.....	62
Tabela 37. Krahasimi i numrit të nxënësve ndërmjet klasave të viteve shkollore 2017/2018 dhe 2018/2019, në QK-Prizren.	62
Tabela 38. Përqindja e nxënësve që kanë kryer testin kombëtar dhe atyre që janë punësuar pas kryerjes së shkollimit në vitin shkollor 2016/2017, në QK-Prizren	64
Tabela 39. Përqindja e të punësuarve në profesion dhe jashtë profesionit për nxënësit që kanë përfunduar vitin shkollor 2016/2017, në QK-Prizren	65
Tabela 40. Përqindja e nxënësve që kanë kryer testin kombëtar dhe atyre që janë punësuar pas kryerjes së shkollimit në vitin shkollor 2017/2018, në QK-Prizren.....	67
Tabela 41. Përqindja e të punësuarve në profesion dhe jashtë profesionit për nxënësit që kanë përfunduar vitin shkollor 2017/2018, në QK-Prizren	68
Tabela 42. Numri i nxënësve sipas profileve dhe klasëve në QK-Ferizaj në vitin shkollor 2016/2017.....	69
Tabela 43. Numri i nxënësve në ShMLP sipas profileve dhe klasëve në QK-Ferizaj në vitin shkollor 2017/2018	70
Tabela 44. Krahasimi i numrit të nxënësve ndërmjet klasave të viteve shkollore aktuale me ato paraprake, në QK-Ferizaj.....	70
Tabela 45. Numri i nxënësve në ShMLP sipas profileve dhe klasëve në QK-Ferizaj në vitin shkollor 2018/2019.....	71

Tabela 46. Krahasimi i numrit të nxënësve ndërmjet klasave të viteve shkollore aktuale me ato paraprake, në QK-Ferizaj.....	71
Tabela 47. Përqindja e nxënësve që kanë kryer testin kombëtar, atyre që janë punësuar dhe atyre që janë regjistruar në fakultet, pas kryerjes së shkollimit në vitin shkollor 2016/2017, në QK-Ferizaj	73
Tabela 48. Përqindja e të punësuarve në profesion dhe jashtë profesionit për nxënësit që kanë përfunduar vitin shkollor 2016/2017, në QK-Ferizaj	74
Tabela 49. Përqindja e nxënësve që kanë kryer testin kombëtar, atyre që janë punësuar dhe atyre që janë regjistruar në fakultet, pas kryerjes së shkollimit në vitin shkollor 2017/2018, në QK-Ferizaj	75
Tabela 50. Përqindja e të punësuarve në profesion dhe jashtë profesionit për nxënësit që kanë përfunduar vitin shkollor 2017/2018, në QK-Ferizaj	76
Tabela 51. Numri i nxënësve sipas profileve dhe klasave në QK-Skenderaj në vitin shkollor 2016/2017.....	77
Tabela 52. Numri i nxënësve sipas profileve dhe klasave në QK-Skenderaj në vitin shkollor 2017/2018.....	78
Tabela 53. Krahasimi i numrit të nxënësve ndërmjet klasave të viteve shkollore aktuale me ato paraprake, në QK-Skenderaj.....	79
Tabela 54. Numri i nxënësve sipas profileve dhe klasave në QK-Skenderaj në vitin shkollor 2018/2019.....	79
Tabela 55. Krahasimi i numrit të nxënësve ndërmjet klasave të viteve shkollore aktuale me ato paraprake, në QK-Skenderaj.....	80
Tabela 56. Përqindja e nxënësve që kanë kryer testin kombëtar dhe atyre që janë punësuar pas kryerjes së shkollimit në vitin shkollor 2016/2017, në QK-Skenderaj	82
Tabela 57. Përqindja e të punësuarve në profesion dhe jashtë profesionit për nxënësit që kanë përfunduar vitin shkollor 2016/2017, në QK-Skenderaj.....	83
Tabela 58. Përqindja e nxënësve që kanë kryer testin kombëtar dhe atyre që janë punësuar pas kryerjes së shkollimit në vitin shkollor 2017/2018, në QK-Skenderaj	85
Tabela 59. Përqindja e të punësuarve në profesion dhe jashtë profesionit për nxënësit që kanë përfunduar vitin shkollor 2017/2018, në QK-Skenderaj.....	86

Tabela 60. Numri i nxënësve sipas profileve dhe klasave në QK-Malishevë në vitin shkollor 2016/2017.....	88
Tabela 61. Numri i nxënësve në ShMLP sipas profileve dhe klasëve në QK-Malishevë në vitin shkollor 2017/2018.....	88
Tabela 62. Krahasimi i numrit të nxënësve ndërmjet klasave të viteve shkollore aktuale me ato paraprake, në QK-Malishevë.....	89
Tabela 63. Numri i nxënësve në ShMLP sipas profileve dhe klasëve në QK-Malishevë në vitin shkollor 2018/2019.....	89
Tabela 64. Krahasimi i numrit të nxënësve ndërmjet klasave të viteve shkollore aktuale me ato paraprake, në QK-Malishevë.....	90
Tabela 65. Përqindja e nxënësve që kanë kryer testin kombëtar dhe atyre që janë punësuar pas kryerjes së shkollimit në vitin shkollor 2016/2017, në QK-Malishevë.....	91
Tabela 66. Përqindja e të punësuarve në profesion dhe jashtë profesionit për nxënësit që kanë përfunduar vitin shkollor 2016/2017, në QK-Malishevë	92
Tabela 67. Përqindja e nxënësve që kanë kryer testin kombëtar dhe atyre që janë punësuar pas kryerjes së shkollimit në vitin shkollor 2017/2018, në QK-Malishevë.....	93
Tabela 68. Përqindja e të punësuarve në profesion dhe jashtë profesionit për nxënësit që kanë përfunduar vitin shkollor 2017/2018, në QK-Malishevë	94
Tabela 69. Ndryshim i numrit të përgjithshëm të nxënësve në të gjitha shkollat e AAAPARr-së në pesë vitet e fundit shkollore	95
Tabela 70. Nxënësit e regjistruar në klasën e dhjetë në të gjitha shkollat partnere të AAAPARr-së në dy vitet e fundit shkollore dhe raporti gjinor femra/meshkuj.....	97

Lista e diagrameve

Grafiku 1. Shpërndarja e numrit të personelit sipas shkollave në menaxhimin e AAAPARr-së.	24
Grafiku 2. Ndarja e mësimdhënësve në lëndë të përgjithshme dhe profesionale.	25
Grafiku 3. Numri i mësimdhënësve dhe shpërndarja sipas kualifikimeve profesionale në ShMLP “Shtjefën Gjeçovi”-Prishtinë.	26
Grafiku 4. Numri i mësimdhënësve dhe shpërndarja sipas kualifikimeve profesionale në ShMLT “11 Marsi”-Prinen.	27
Grafiku 5. Numri i mësimdhënësve dhe shpërndarja sipas kualifikimeve profesionale në QK-Prizren.	28
Grafiku 6. Numri i mësimdhënësve dhe shpërndarja sipas kualifikimeve profesionale në QK-Ferizaj.	29
Grafiku 7. Numri i mësimdhënësve dhe shpërndarja sipas kualifikimeve profesionale në QK-Skenderaj.	30
Grafiku 8. Numri i mësimdhënësve dhe shpërndarja sipas kualifikimeve profesionale në QK-Malishevë.	31
Grafiku 9. Numri i mësimdhënësve në shkollat partnere të AAAPARr-së.	32
Grafiku 10. Numri i nxënësve të regjistruar në klasën e X-të në raport me vitet shkollore 2016/2017, 2017/2018 dhe 2018/2019, në shmlp “Shtjefën Gjeçovi”.	42
Grafiku 11. Përqindjet e nxënësve që kanë kryer testin kombëtar dhe atyre që janë punësuar pas kryerjes së shkollimit në vitin shkollor 2016/2017, varesësisht nga profilet mësimore që nxënësit kanë ndjekur gjatë shkollimit, në shmlp “Shtjefën Gjeçovi”.	44
Grafiku 12. Raportet e përqindjeve të nxënësve të punësuar në profesion dhe jashtë profesionit, të ndarë sipas profileve arsimore për nxënësit që kanë kryer shkollimin në vitin shkollor 2016/2017, në shmlp “Shtjefën Gjeçovi”	45
Grafiku 13. Përqindjet e nxënësve që kanë kryer testin kombëtar dhe atyre që janë punësuar pas kryerjes së shkollimit në vitin shkollor 2017/2018, varesësisht nga profilet mësimore që nxënësit kanë ndjekur gjatë shkollimit, në shmlp “Shtjefën Gjeçovi”.	47
Grafiku 14. Raportet e përqindjeve të nxënësve të punësuar në profesion dhe jashtë profesionit, të ndarë sipas profileve arsimore për nxënësit që kanë kryer shkollimin në vitin shkollor 2017/2018, në shmlp “Shtjefën Gjeçovi”	48

Grafiku 15. Numri i nxënësve të regjistruar në klasën e X-të në raport me vitet shkollore 2016/2017, 2017/2018 dhe 2018/2019, në shmlt “11 Marsi”.	53
Grafiku 16. Përqindjet e nxënësve që kanë kryer testin kombëtar, të punësuar dhe të regjistruar në fakultet, pas kryerjes së shkollimit në vitin shkollor 2016/2017, varësisht nga profilet mësimore që nxënësit kanë ndjekur gjatë shkollimit, në shmlt “11 Marsi”.	55
Grafiku 17. Raportet e përqindjeve të nxënësve të punësuar në profesion dhe jashtë profesionit, të ndarë sipas profileve arsimore për nxënësit që kanë kryer shkollimin në vitin shkollor 2016/2017, në shmlt “11 Marsi”	56
Grafiku 18. Përqindjet e nxënësve që kanë kryer testin kombëtar dhe atyre që janë punësuar pas kryerjes së shkollimit në vitin shkollor 2017/2018, varësisht nga profilet mësimore që nxënësit kanë ndjekur gjatë shkollimit, në shmlt “11 Marsi”.	58
Grafiku 19. Raportet e përqindjeve të nxënësve të punësuar në profesion dhe jashtë profesionit, të ndarë sipas profileve arsimore për nxënësit që kanë kryer shkollimin në vitin shkollor 2017/2018, në shmlt “11 Marsi”	59
Grafiku 20. Numri i nxënësve të regjistruar në klasën e X-të në raport me vitet shkollore 2016/2017, 2017/2018 dhe 2018/2019, në QK-Prizren.	63
Grafiku 21. Përqindjet e nxënësve që kanë kryer testin kombëtar dhe atyre që janë punësuar pas kryerjes së shkollimit në vitin shkollor 2016/2017, varësisht nga profilet mësimore që nxënësit kanë ndjekur gjatë shkollimi, në QK-Prizren.	65
Grafiku 22. Raportet e përqindjeve të nxënësve të punësuar në profesion dhe jashtë profesionit, të ndarë sipas profileve arsimore për nxënësit që kanë kryer shkollimin në vitin shkollor 2016/2017, në QK-Prizren	66
Grafiku 23. Përqindjet e nxënësve që kanë kryer testin kombëtar dhe atyre që janë punësuar pas kryerjes së shkollimit në vitin shkollor 2017/2018, varësisht nga profilet mësimore që nxënësit kanë ndjekur gjatë shkollimit, në QK-Prizren.	67
Grafiku 24. Raportet e përqindjeve të nxënësve të punësuar në profesion dhe jashtë profesionit, të ndarë sipas profileve arsimore për nxënësit që kanë kryer shkollimin në vitin shkollor 2017/2018, në QK-Prizren	68
Grafiku 25. Numri i nxënësve të regjistruar në klasën e X-të në raport me vitet shkollore 2016/2017, 2017/2018 dhe 2018/2019, në QK-Ferizaj.	72

Grafiku 26. Përqindjet e nxënësve që kanë kryer testin kombëtar, ata që janë punësuar dhe atyre që janë regjistruar në fakultet pas kryerjes së shkollimit në vitin shkollor 2016/2017, varësisht nga profilet mësimore që nxënësit kanë ndjekur gjatë shkollimit, në QK-Ferizaj.....	73
Grafiku 27. Raportet e përqindjeve të nxënësve të punësuar në profesion dhe jashtë profesionit, të ndarë sipas profileve arsimore për nxënësit që kanë kryer shkollimin në vitin shkollor 2016/2017, në QK-Ferizaj	74
Grafiku 28. Përqindjet e nxënësve që kanë kryer testin kombëtar, ata që janë punësuar dhe atyre që janë regjistruar në fakultet pas kryerjes së shkollimit në vitin shkollor 2017/2018, varësisht nga profilet mësimore që nxënësit kanë ndjekur gjatë shkollimit, në QK-Ferizaj.....	75
Grafiku 29. Raportet e përqindjeve të nxënësve të punësuar në profesion dhe jashtë profesionit, të ndarë sipas profileve arsimore për nxënësit që kanë kryer shkollimin në vitin shkollor 2017/2018, në QK-Ferizaj	76
Grafiku 30. Numri i nxënësve të regjistruar në klasën e X-të në raport me vitet shkollore 2016/2017, 2017/2018 dhe 2018/2019, në QK-Skenderaj.	81
Grafiku 31. Përqindjet e nxënësve që kanë kryer testin kombëtar dhe atyre që janë punësuar pas kryerjes së shkollimit në vitin shkollor 2016/2017, varësisht nga profilet mësimore që nxënësit kanë ndjekur gjatë shkollimit, në QK-Skenderaj.....	83
Grafiku 32. Raportet e përqindjeve të nxënësve të punësuar në profesion dhe jashtë profesionit, të ndarë sipas profileve arsimore për nxënësit që kanë kryer shkollimin në vitin shkollor 2016/2017, në QK-Skenderaj.....	84
Grafiku 33. Përqindjet e nxënësve që kanë kryer testin kombëtar dhe atyre që janë punësuar pas kryerjes së shkollimit në vitin shkollor 2017/2018, varësisht nga profilet mësimore që nxënësit kanë ndjekur gjatë shkollimit, në QK-Skenderaj.....	85
Grafiku 34. Raportet e përqindjeve të nxënësve të punësuar në profesion dhe jashtë profesionit, të ndarë sipas profileve arsimore për nxënësit që kanë kryer shkollimin në vitin shkollor 2017/2018, në QK-Skenderaj.....	86
Grafiku 35. Numri i nxënësve të regjistruar në klasën e X-të në raport me vitet shkollore 2016/2017, 2017/2018 dhe 2018/2019, në QK-Malishevë.....	90
Grafiku 36. Përqindjet e nxënësve që kanë kryer testin kombëtar dhe atyre që janë punësuar pas kryerjes së shkollimit në vitin shkollor 2016/2017, varësisht nga profilet mësimore që nxënësit kanë ndjekur gjatë shkollimit, në QK-Malishevë.....	91

Grafiku 37. Raportet e përqindjeve të nxënësve të punësuar në profesion dhe jashtë profesionit, të ndarë sipas profileve arsimore për nxënësit që kanë kryer shkollimin në vitin shkollor 2016/2017, në QK-Malishevë	92
Grafiku 38. Përqindjet e nxënësve që kanë kryer testin kombëtar dhe atyre që janë punësuar pas kryerjes së shkollimit në vitin shkollor 2017/2018, varësisht nga profilet mësimore që nxënësit kanë ndjekur gjatë shkollimit, në QK-Malishevë.	93
Grafiku 39. Raportet e përqindjeve të nxënësve të punësuar në profesion dhe jashtë profesionit, të ndarë sipas profileve arsimore për nxënësit që kanë kryer shkollimin në vitin shkollor 2017/2018, në QK-Malishevë	94
Grafiku 40. Ndryshimet në numrin e përgjithshëm të nxënësve në të gjitha shkollat partnere të AAAPARr-së në pesë vitet e fundit shkollore	96
Grafiku 41. Ndryshimi në numrin e nxënësve të regjistruar në klasën e dhjetë sipas shkollave, për pesë vitet shkollore të fundit.....	97
Grafiku 42. Ndryshimi në numrin e nxënësve të regjistruar në të gjitha shkollat për tre vitet shkollore të fundit.....	98
Grafiku 43. Raporti femra/meshkuj në përqindje sipas shkollave partnere në tri vitet shkollore të fundit.....	99
Grafiku 44. Përqindjet e të punësuarve pas kryerjes së shkollimit sipas shkollave partnere , për tri vitet e fundit shkollore	100

LISTA E SHKURTESAVE

MASHT	Ministria e Arsimit Shkencës dhe Teknologjisë;
AAAPARr	Agjencia për Arsim dhe Aftësim Profesional dhe Arsim për të Rritur;
DKA	Drejtorati Komunal i Arsimit;
AAP	Arsimi dhe Aftësimi Profesional;
ARr	Arsimi për të Rritur;
ShMLP	Shkolla e Mesme e Lartë Profesionale;
ShMLT	Shkolla e Mesme e Lartë Teknike;
QK	Qendra e Kompetencës;
INK	Instalues i Ngrohjes dhe Klimatizimit;
IUK	Instalues i Ujësjetësimit dhe Kanalizimit;

HYRJE

Agjencia për Arsim dhe Aftësim Profesional dhe Arsim për të Rritur (AAAPARr) ka për mision dhënien e mbështetjes në drejtim të fuqizimit dhe zhvillimit të arsimit dhe aftësimin profesional dhe arsimit për të rriturit në të gjithë Republikën e Kosovës, në përpjekje të vazhdueshme për të arritur standardet Evropiane. Në përmbushje të qëllimit të saj, AAAPARr synon të arrijë zhvillimin e arsimit dhe aftësimin profesional në lidhje me nevojat e teknologjisë moderne, tregun e punës dhe zhvillimit social të vendit. Në këtë drejtim janë marrë masa konkrete për përmbushjen e planit të aktiviteteve të parapara, ku janë organizuar dhe organizohen trajnime për ngritjen e kapacitetit të stafit, menaxhmentit të shkollave dhe mësimdhënësve nëpër shkollat partnere.

Në bashkëpunim dhe në mbështetje të Lux-Development janë organizuar disa trajnime për stafin menaxhues të shkollave si dhe të mësimdhënësve. AAAPARr në bashkëpunim me PARAGON EUROPE në Malta dhe në mbështetje nga EVBB (Asociacionin Evropian të Instituteve për trajnime profesionale), anëtare e së cilës është AAAPARr, ka realizuar internship për nxënësit e shkollave partnere. Periudha e Internshipit në Malta ka zgjatur një muaj dhe nxënësit nga profilet e ndryshme mësimore në fund të periudhës së internshipit janë certifikuar nga kompanitë në të cilat kanë punuar. Janë realizuar gjithashtu trajnime pedagogjike-didaktike dhe didaktiko/profesionale për mësimdhënësit. Në bashkëpunim me Autoritetin Kombëtar të Kualifikimeve janë organizuar trajnime për stafin menaxhues të shkollave si dhe të mësimdhënësve për sigurimin e cilësisë në shkolla, me temat: “Mentorimi në sistemin e AAP-së” dhe “Qëllimi i mentorimit e verifikimit të brendshëm”. Janë përgatitur 18 udhëzues dhe janë realizuar edhe këto trajnimet të veçanta për AutoCAD, ku janë trajnuar një numër i konsiderueshëm i mësimdhënësve dhe për Dizajn Mode, gjithashtu.

Është përgatitur dokumenti statistikor me të dhënat e shkollave partnere dhe krahasimet e të dhënave për periudhën e pilotimit me këto shkolla, në këtë document ndodhen edhe të dhëna për punësimin e nxënësve pas kryerjes së shkollimit. Në bashkëpunim me organizatën DVV-International janë trajnuar dhe certifikuar 34 mësimdhënës për trajner për kualifikimet themelore për edukatorë të të rriturve. Viteve të fundit është rritur bashkëpunimi me komunitetin e biznesit dhe janë nënshkruar Marrëveshje bashkëpunimi me kompani të ndryshme, në raport me profilet arsimore të shkollave partnere. Janë zhvilluar standarde të profesionit dhe në proces janë edhe standarde tjerë të profesionit për profile të ndryshme arsimore, si dhe

punohet në hartimin e materialeve mësimore. Në shkollat e AAAPARr-së zbatohet niveli i V-të i kualifikimit për “Asistent për fëmijë/nxënës me nevoja të veçanta arsimore” dhe “Këshilltar karriere”, bazuar në Kornizën Kombëtare të Kualifikimeve (KKK). Këto kualifikime janë zhvilluar nga PEARSON – Institucion prestigjioz Britanik, ndërsa është financuar nga projekti Lux-Development, diploma këto të njohura ndërkombëtarisht në 70 vende të botës.

Ky dokument përmban shënime për gjashtë shkollat partnere të AAAPARr-së, drejtimet dhe profilet arsimore, strukturën menaxhuese, mësimdhënësit dhe nxënësit në këto shkolla. Komponenta kryesore dhe më e rëndësishmja e analizës së të dhënave në këtë dokument janë nxënësit e shkollave partnere të AAAPARr-së. Prandaj, shumica e përmbajtjes së këtij dokumenti ka të bëjë me numrin e nxënësve që vijojnë mësimin në shkollat partnere, raportin e tyre me shkollat, drejtimet dhe profilet arsimore, duke u fokusuar gjithashtu edhe në analizën e punësimit të këtyre nxënësve pas kryerjes së shkollimit të mesëm të lartë në këto shkolla profesionale.

SHKOLLAT PARTNERE TË AAAPARr-së

Agjencia për arsim dhe aftësim profesional dhe arsim për të rritur që nga viti 2014 ka në menaxhim gjashtë shkolla profesionale:

I. Shmlp “Shtjefën Gjeçovi” – Prishtinë



Shkolla është themeluar më 22.10.1968 në kuadër të entit për inkuadrim si qendër për arsimim profesional të të rriturve dhe rinisë shkollore për periudhën 1968-1981. Më 03.12.1981 me vendim të veçantë shkolla rradhitet në sistem të rregullt të shkollimit të mesëm si Organizatë Edukativo Arrsimore (OEA) “Shtjefën Gjeçovi” Prishtinë.

Më 19.10.1987 me vendim të veçantë reduktohet veprimtaria e më hershme dhe shkolla vazhdon veprimtarin me degën e makinerisë dhe të tekstitit. Prej gushtit 1991 e gjerë në gusht 1999 kjo shkollë veprimtarin e vazhdon në shtëpitë-shkolla, për shkak të dëbimit nga objektet

shkollore nga regjimi i atëhershëm Serb.

Gjatë periudhës 1999-2005 e deri më tani në këtë shkollë janë bërë investime të konsiderushme në zgjerimin e hapësirës dhe paisjeve për kabinetet nga GTZ Gjermane (viteve të fundit GIZ-i Gjerman), Swisscontact Zvicerran, Atlaslogjistik, Kapanamur, Oda zejtare e Dortmundit, MASHT-i, duke u mbështetur nga në tri vitet e fundit me organizimin e kurseve afatshkurtëra dhe trajnimeve të mësimdhënësve edhe nga ana e AAAPARr-së. Aktualisht në shkollë ekzistojnë tri drejtime (pasi që nga viti 2010 shkollës i bashkëgjitet edhe drejtimi “Transport dhe Trafik”) me trembëdhjetë profile arsimore.

Nga viti 2015 shkolla “Shtjefën Gjeçovi” kalon nën menaxhimin e AAAPARr-së (Agjencia për Arsim dhe Aftësim Profesional dhe Arsim për te Rritur. Objekti i shkollës “Shtjefën Gjeçovi” ndodhet në rrugën “Tirana” p.n. në Prishtinë. Informata më të detajuara rreth shkollës ndodhen në adresën elektronike <http://shmlp-shtjefen-gjeqovi.rks-gov.net/>.

II.

III. Shmlt “11 Marsi” – Prizren

Shkolla e mesme profesionale “11 Marsi” në Prizren është themeluar në vitin 1967 me vetëm një drejtim arsimor (Ndërtimtari). Mësimi zhvillohet në tri gjuhë mësimore: Gjuhë shqipe, Gjuhë boshnjake, Gjuhë turke.

Mësimi në gjuhën shqipe është zhvilluar në objektin shkollor deri në vitin 1991, pasi që në periudhën prej vitit 1991-1999 mësimi është zhvilluar nëpër shtëpi-shkolla.

Menjëherë pas luftës u bë rikthimi në objektin shkollor dhe me ndihmën CIMIC-ut Gjerman u bë riparimi, përshtatja dhe furnizimi i kabineteve me pajisjet dhe mjetet e nevojshme për profilet arsimore:

- Ngrohje dhe klimatizim;
- Ujësjellës dhe kanalizim;
- Përpunim të metaleve dhe saldim;
- Instalime elektrike;
- Përpunim të gypave plastik;

Në vitin shkollor 2003/04 objekti shkollor është zgjeruar edhe me një punëtori për automekanik. Të gjitha pajisjet dhe veglat e punëtorisë janë donacion i Swisscontact-it.

Për krijimin e kushteve për mësim cilësor janë angazhuar edhe MASHT, DKA, kurse tri vitet e fundit shkolla ndodhet nën menaxhimin dhe mbështetjen e AAAPARr-së. Informata më të detajuara rreth shkollës ndodhen në adresën elektronike <http://shmlt-11marsi.rks-gov.net/>.



IV. Qendra e Kompetencës në Prizren

Qendra e Kompetencës në Prizren është Institucion i Arsimt Parauniversitar i cili ofron Arsim dhe Aftësim Profesional (AAP) dhe Arsimi për të Rritur (ARr) për nevojat e tregut të punës. Kjo qendër aftëson të rinjë dhe të rejtat në aspektin teorik dhe praktik, dhe pas mbarimit të shkollimit në këtë qendër ata mund të punësohen, të punësojnë të tjerët dhe poashtu edhe të vazhdojnë shkollimin e tyre të mëtejme në profesionin që e kanë përzgjedhur. Informata më të detajuara rreth QK-Prizren ndodhen në adresën elektronike <http://qk-prizren.rks-gov.net/>.



V. Qendra e Kompetencës në Ferizaj

Qendra e Kompetencës në Ferizaj është një nga gjashtë qendrat e kompetencës të zhvilluara së fundi të cilat janë zhvilluar dhe përkrahur nga “Vendet Donatore”, kjo qendër në Ferizaj është ndërtuar dhe përkrahur nga Agjencia për Zhvillim e Luksemburgut nëpërmjet Projektit KSV/015 “Përkrahje për Zhvillimin e AAP-së në Kosovë” në bashkëpunim me Ministrinë e Arsimt, Shkencës dhe Teknologjisë. Qendrat e Kompetencës kanë qenë përgjegjësi e autoriteteve komunale



të cilat e kanë emëruar Ekipin e Menaxhmentit të Lartë dhe mësimdhënësit. Që nga data 1 janar 2015, kjo përgjegjësi ka kaluar tek Agjencia për Arsim dhe Aftësim Profesional dhe Arsim për të Rritur - AAAPARr. Informata më të detajuara rreth QK-Ferizaj ndodhen në adresën elektronike <http://qk-ferizaj.rks-gov.net/>.

VI. Qendra e Kompetencës në Skënderaj



QK në Skenderaj ofron arsimin dhe aftësimin në profile të ngushta në lëmin e ndërtimtarisë. Aftësimi në kuadër të secilit profil profesional përbëhet nga tri vite shkollim, që e plotësojnë njëri-tjetrin dhe sigurojnë një specializim në rritje. Secili profil ka një plan program të veçantë për çdo vit. Në këtë Qendër praktika e aftësimit profesional zë vendin më të rëndësishëm. Përveç nxënësve të rregullt Qendra (Shkolla) ka planë të zhvilloj edhe mësimin (trajnimin) për të rritur në të gjitha profilet e parapara për nxënës të rregullt, mirëpo në këtë pikë jemi duke u përgatitur që trajnimet të mbahen sipas kompetencave dhe grupeve për persona të caktuar tani vetëm është punuar në këtë fushë edhe nga institucionet e caktuara në dhënie të licencave dhe akreditimeve, kështu që jemi duke zhvilluar këtë proces sepse edhe kërkesat janë të shumta. Informata më të detajuara rreth QK-Skenderaj mund të merren në adresën elektronike <http://qk-skenderaj.rks-gov.net/>.

VII. Qendra e Kompetencës në Malishevë

Qendra e Kompetencës "Kujtim Krasniqi" në Malishevë është ofrues i Arsimit dhe Aftësisimit Profesional dhe funksionon në të dyja llojet e arsimit, atë formal dhe jo formal (për të rritur). Nivelet e arsimit janë të definuara sipas standardit ndërkombëtar për kualifikim në përputhje me ligjet në fuqi. Niveli i I përfshinë klasën 10+11. Kjo shkallë ofron kualifikimin bazik dhe mundëson punësimin në treg të punës si punëtor i gjysmë kualifikuar. Niveli i II, është vazhdimësi e nivelit të I, përfshinë klasën 12, dhe mundëson punësim në treg të punës si punëtor i kualifikuar.

Shkolla për secilin nivel organizon vlerësimin e brendshëm në fund të vitit, për të matur arritshmërinë dhe nivelin e kompetencave profesionale të nxënësve. Nxënësit kanë të drejtën e studimeve universitare pas përfundimit me sukses të provimit të maturës shtetërore. Informata më të detajuara rreth QK-Malishevë mund të merren në adresën elektronike <http://qk-malisheve.rks-gov.net/>.



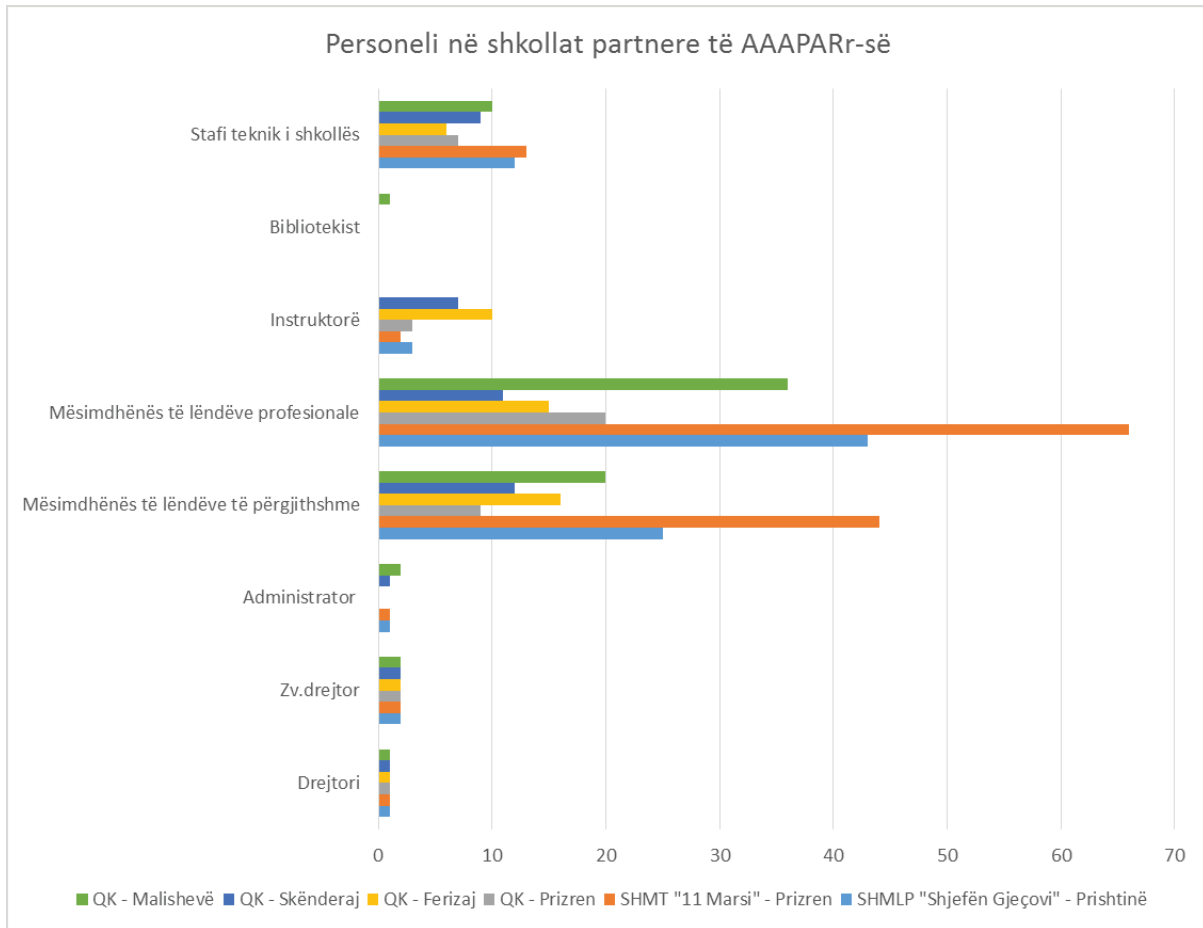
1. PERSONELI NË SHKOLLAT PROFESIONALE NË MENAXHIMIN E AAAPARR-SË

Personeli në shkollat profesionale në menaxhimin e AAAPARr-së në përbërjen e vetë ka drejtorin e shkollës, dy zëvendës-drejtorë (një zëvendës-drejtor për çështje mësimore dhe një zëvendës-drejtor për komunikim me biznesin në lidhje me organizimin e praktikës profesionale), administratorin, Mësimdhënësit (mësimdhënësit e lëndëve të përgjithshme dhe mësimdhënësit e lëndëve profesionale), instruktorët e praktikës profesionale, bibliotekistin dhe stafin teknik të shkollës. Në tabelën në vijim paraqitet numri i personelit nëpër të gjitha shkollat profesionale në menaxhimin e AAAPARr-së.

Tabela 1. Numri i përgjithshëm i personelit në shkollat partnere të AAAPARr-së.

<i>Personeli në shkollat partnere të AAAPARr-së</i>	<i>SHMLP "Shjefën Gjeçovji" - Prishtinë</i>	<i>SHMT "11 Marsi" - Prizren</i>	<i>QK - Prizren</i>	<i>QK - Ferizaj</i>	<i>QK - Skënderaj</i>	<i>QK - Malishevë</i>	<i>Gjithsej</i>
<i>Drejtori</i>	1	1	1	1	1	1	6
<i>Zv.drejtor</i>	2	1	2	1	2	2	10
<i>Administrator / kontabilist/Sekretar</i>	1	1	2	0	1	3	8
<i>Mësimdhënës të lëndëve të përgjithshme</i>	25	46	12	16	13	19	131
<i>Mësimdhënës të lëndëve profesionale</i>	39	61	17	15	13	34	179
<i>Koordinator (koordinator per cilesi)</i>	1	1					
<i>Pedagog</i>		1					
<i>Instruktorë</i>	3	3	4	10	8	0	28
<i>Bibliotekist</i>	0	0	0	0	0	1	1
<i>Stafi teknik i shkollës</i>	13	13	8	6	4	9	53
<i>Recepcionist</i>	0	0	0	0	1	0	1
<i>Roje - sigurim</i>	0	0	0	0	4	0	4
<i>Gjithsej</i>	85	128	46	49	47	69	424

Nga tabela nr. 1 shihet se numri i përgjithshëm i personelit nëpër shkollat partnere të AAAPARr-së për vitin shkollor 2018/2019 është 424. Numër më të madh të personelit me gjithsej 128 persona ka në SHMLT "11 Marsi" – Prizren, kurse numër më të vogël të personelit me gjithsej 46 persona ka në QK-Prizren. Për ndryshimet në numrin e personelit sipas shkollave na shërben diagrami në vijim.



Grafiku 1. Shpërndarja e numrit të personelit sipas shkollave në menaxhimin e AAAPARr-së.

Në grafikun e mësipërm vërehet se, nga shpërndarja e përgjithshme e personelit nëpër shkollat partnere të AAAPARr-së, më të drejtë mësimdhënësit e lëndëve profesionale përbëjnë përqindjen më të madhe, bazuar edhe në raportin ndërmjet numrit të lëndëve të përgjithshme dhe numrit të lëndëve profesionale në programet mësimore të arsimit profesional.

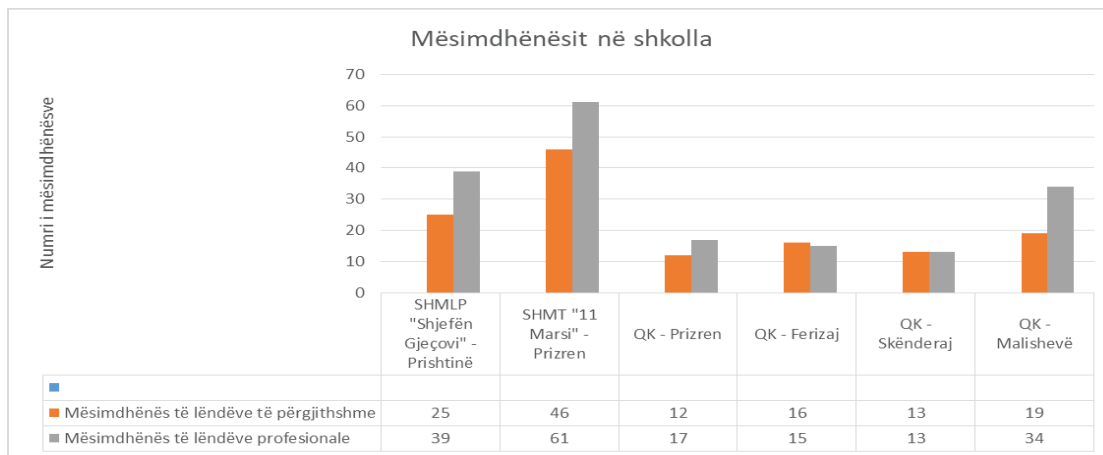
1.1. Mësimdhënësit

Pasi që mësimdhënësit përbëjnë numrin më të madh të personelit nëpër shkolla, në vazhdim paraqitet analiza për kuadrin mësimor lidhur me gjininë, kualifikimet dhe ndarjen e tyre sipas lëndëve të përgjithshme dhe profesionale.

Tabela 2. Numri i përgjithshëm i mësimdhënësve në shkollat partnere të AAAPARr-së.

Personeli në shkollat partnere të AAAPARr-së	SHMLP "Shjefën Gjeçovi" - Prishtinë	SHMT "11 Marsi" - Prizren	QK - Prizren	QK - Ferizaj	QK - Skënderaj	QK - Malishevë	Gjithsej	
							Nr	[%]
Mësimdhënës të lëndëve të përgjithshme	25	46	12	16	13	19	131	42.26%
Mësimdhënës të lëndëve profesionale	39	61	17	15	13	34	179	57.74%
Gjithsej	64	107	29	31	26	53	310	100.00%

Tabela nr. 2 tregon se nga numri i përgjithshëm prej 310 mësimdhënësve në shkolla 131 prej tyre (42.26%) janë mësimdhënës të lëndëve të përgjithshme, ndërsa 179 prej tyre (57.74%) janë mësimdhënës të lëndëve profesionale.



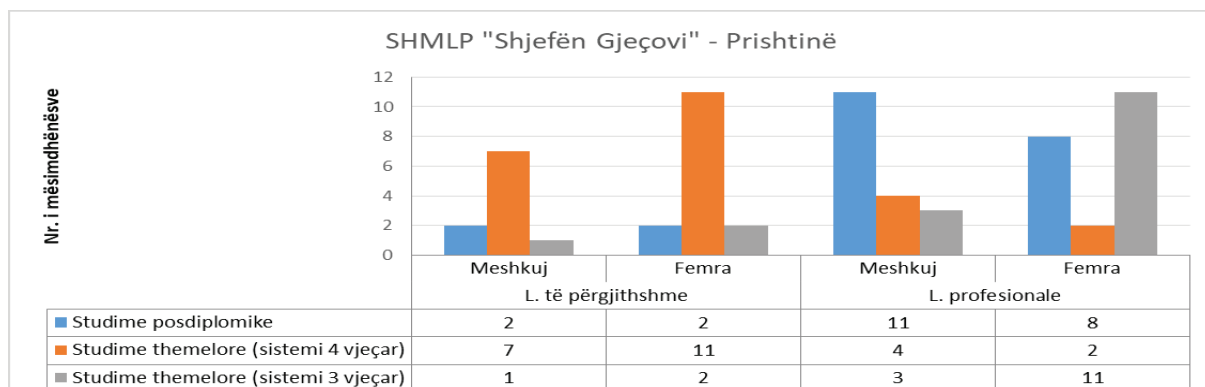
Grafiku 2. Ndarja e mësimdhënësve në lëndë të përgjithshme dhe profesionale.

Tabela nr. 2 dhe grafiku nr. 2 paraqesin ndryshimin në numrin e përgjithshëm të mësimdhënësve sipas shkollave në raport me njëra tjetrën dhe ndryshimin e numrit të mësimdhënësve të lëndëve të përgjithshme dhe profesionale brenda secilës shkollë. Nga grafiku i mësipërm shihet se numri më i madh i mësimdhënësve ndodhet në ShMLT “11 Marsi” në Prizren, kurse numri më i vogël ndodhet në Qendrat e Kompetencave në Skënderaj dhe Prizren.

1.1.1. Kualifikimet e mësimdhënësve

Tabela 3. Kualifikimet e mësimdhënësve në ShMLP “Shtjefën Gjeçovi” në Prishtinë.

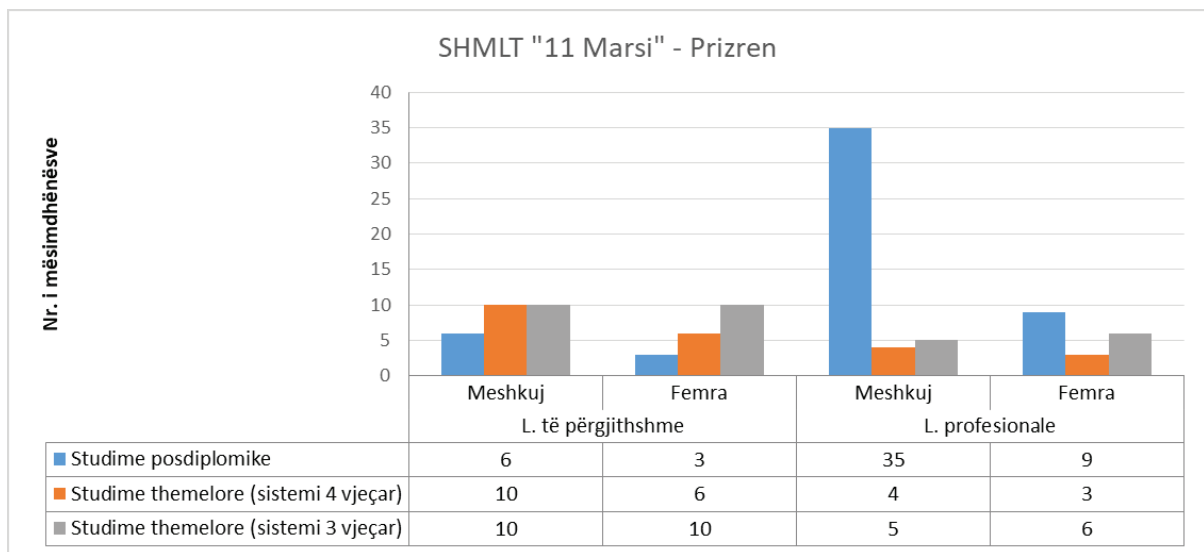
SHMLP “Shjefën Gjeçovi” - Prishtinë																				
Thirrjet profesionale	Mësimdhënës të lëndëve të përgjithshme					Mësimdhënës të lëndëve profesionale					Mësimdhënësit e lendeve të përgjithshme & profesionale									
	Gjinia		Meshkuj		Femra		Gjithsej		Meshkuj		Femra		Gjithsej		Meshkuj		Femra		Gjithsej	
	Nr	[%]	Nr	[%]	Nr	Nr	[%]	Nr	[%]	Nr	Nr	[%]	Nr	[%]	Nr	[%]	Nr	[%]	Nr	
Studime posdiplomike	2	0.5	2	50.00%	4	11	57.89%	8	42.11%	19	13	56.52%	10	43.48%	23					
Studime themelore (sistemi 4 vjeçar)	7	38.89%	11	61.11%	18	4	66.67%	2	33.33%	6	11	45.83%	13	54.17%	24					
Studime themelore (sistemi 3 vjeçar)	1	33.33%	2	66.67%	3	3	21.43%	11	78.57%	14	4	23.53%	13	76.47%	17					
Gjithsej	10	40.00%	15	60.00%	25	18	46.15%	21	53.85%	39	28	43.75%	36	56.25%	64					
			25			39			64											
			64					64					64							



Grafiku 3. Numri i mësimdhënësve dhe shpërndarja sipas kualifikimeve profesionale në ShMLP “Shtjefën Gjeçovi”-Prishtinë.

Tabela 4. Kualifikimet e mësimdhënësve në ShMLT “11 Marsi” në Prizren.

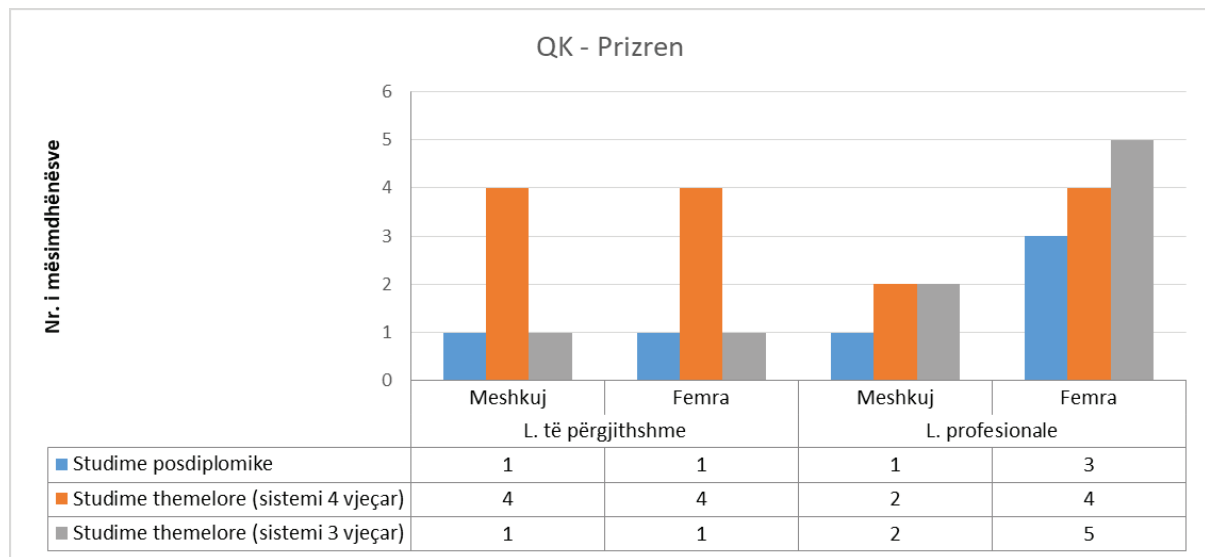
SHMLT “11 Marsi” - Prizren															
Thirrjet profesionale	Mësimdhënës të lëndëve të përgjithshme					Mësimdhënës të lëndëve profesionale					Mësimdhënësit e lendeve të përgjithshme & profesionale				
	Meshkuj		Femra		Gjithsej	Meshkuj		Femra		Gjithsej	Meshkuj		Femra		Gjithsej
Gjinia	Nr	[%]	Nr	[%]	Nr	Nr	[%]	Nr	[%]	Nr	Nr	[%]	Nr	[%]	Nr
Studime posdiplomike	6	66.67%	3	33.33%	9	35	79.55%	9	20.45%	44	41	77.36%	12	22.64%	53
Studime themelore (sistemi 4 vjeçar)	10	62.50%	6	37.50%	16	4	57.14%	3	42.86%	7	14	60.87%	9	39.13%	23
Studime themelore (sistemi 3 vjeçar)	10	50.00%	10	50.00%	20	5	45.45%	6	54.55%	11	15	48.39%	16	51.61%	31
Gjithsej	26	57.78%	19	42.22%	45	44	70.97%	18	29.03%	62	70	65.42%	37	34.58%	107
	45					62					107				
	107														



Grafiku 4. Numri i mësimdhënësve dhe shpërndarja sipas kualifikimeve profesionale në ShMLT “11 Marsi”-Prizren.

Tabela 5. Kualifikimet e mësimdhënësve në QK-Prizren.

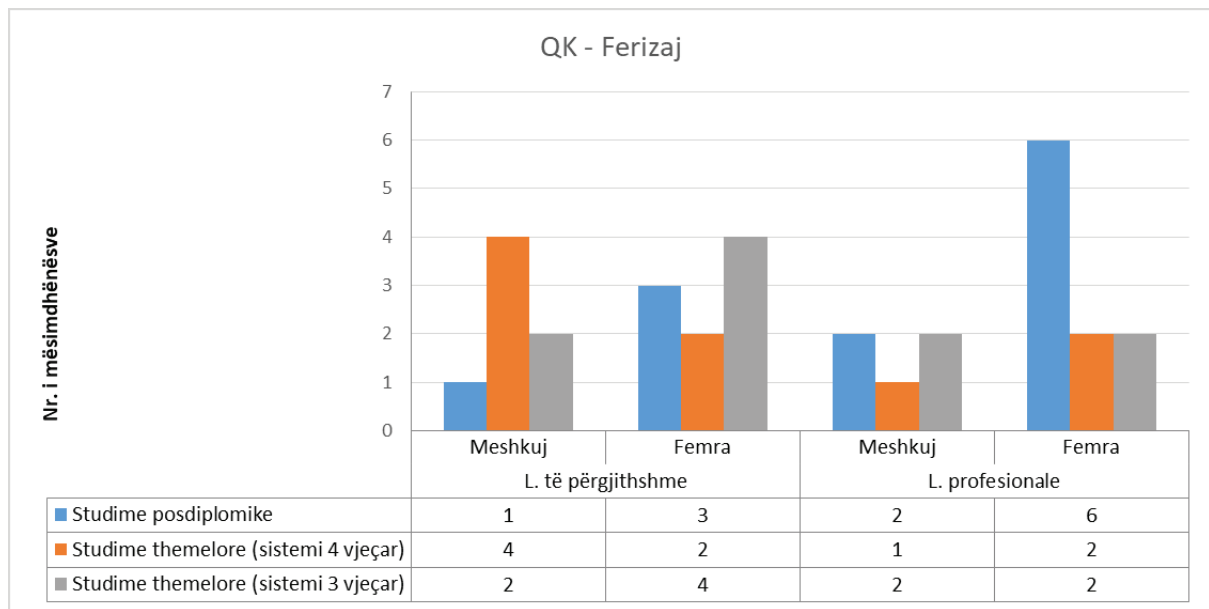
QK - Prizren															
Thirrjet profesionale	Mësimdhënës të lëndëve të përgjithshme					Mësimdhënës të lëndëve profesionale					Mësimdhënës të lëndëve të përgjithshme & profesionale				
	Meshkuj		Femra		Gjithsej	Meshkuj		Femra		Gjithsej	Meshkuj		Femra		Gjithsej
Gjinia	Nr	[%]	Nr	[%]	Nr	Nr	[%]	Nr	[%]	Nr	Nr	[%]	Nr	[%]	Nr
Studime posdiplomike	1	50.00%	1	50.00%	2	1	25.00%	3	75.00%	4	2	33.33%	4	66.67%	6
Studime themelore (sistemi 4 vjeçar)	4	50.00%	4	50.00%	8	2	33.33%	4	66.67%	6	6	42.86%	8	57.14%	14
Studime themelore (sistemi 3 vjeçar)	1	50.00%	1	50.00%	2	2	28.57%	5	71.43%	7	3	33.33%	6	66.67%	9
	6	50.00%	6	50.00%	12	5	29.41%	12	70.59%	17	11	37.93%	18	62.07%	29
Gjithsej	12				17					29					
						29									



Grafiku 5. Numri i mësimdhënësve dhe shpërndarja sipas kualifikimeve profesionale në QK-Prizren.

Tabela 6. Kualifikimet e mësimdhënësve në QK-Ferizaj.

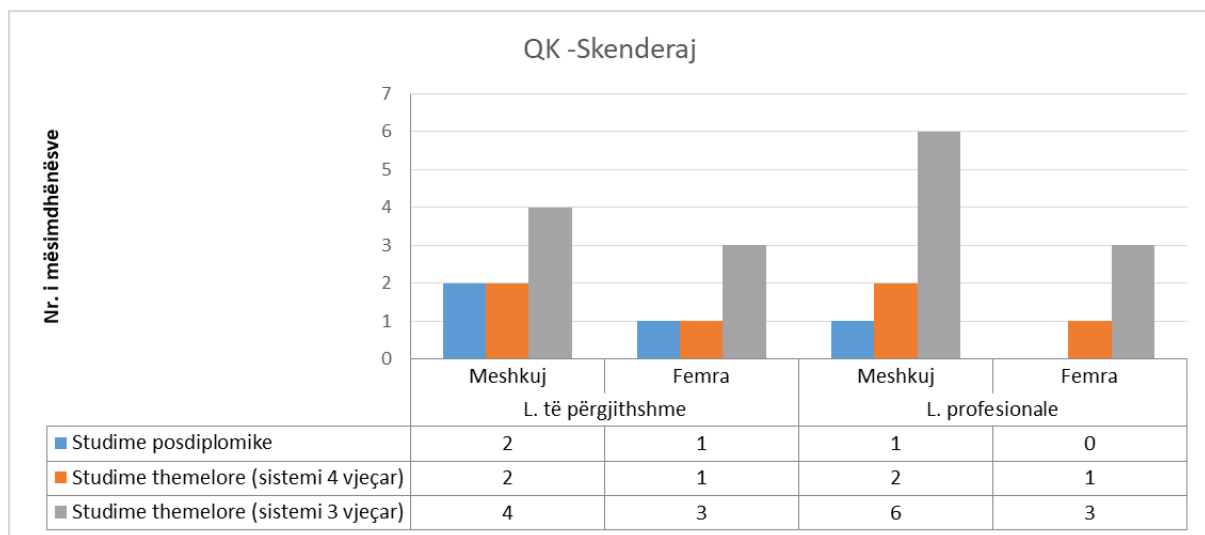
QK - Ferizaj															
Thirrjet profesionale	Mësimdhënës të lëndëve të përgjithshme					Mësimdhënës të lëndëve profesionale					Mësimdhënësit e lendeve te përgjithshme & profesionale				
	Meshkuj		Femra		Gjithsej	Meshkuj		Femra		Gjithsej	Meshkuj		Femra		Gjithsej
Gjinia	Nr	[%]	Nr	[%]	Nr	Nr	[%]	Nr	[%]	Nr	Nr	[%]	Nr	[%]	
Studime posdiplomike	1	25.0%	3	75.0%	4	2	25.0%	6	75.0%	8	3	25.0%	9	75.0%	12
Studime themelore (sistemi 4 vjeçar)	4	66.7%	2	33.3%	6	1	33.3%	2	66.7%	3	5	55.6%	4	44.4%	9
Studime themelore (sistemi 3 vjeçar)	2	33.3%	4	66.7%	6	2	50.0%	2	50.0%	4	4	40.0%	6	60.0%	10
	7	43.8%	9	56.3%	16	5	33.3%	10	66.7%	15	12	38.7%	19	61.3%	31
Gjithsej	16				15					31					
	31														



Grafiku 6. Numri i mësimdhënësve dhe shpërndarja sipas kualifikimeve profesionale në QK-Ferizaj.

Tabela 7. Kualifikimet e mësimdhënësve në QK-Skenderaj.

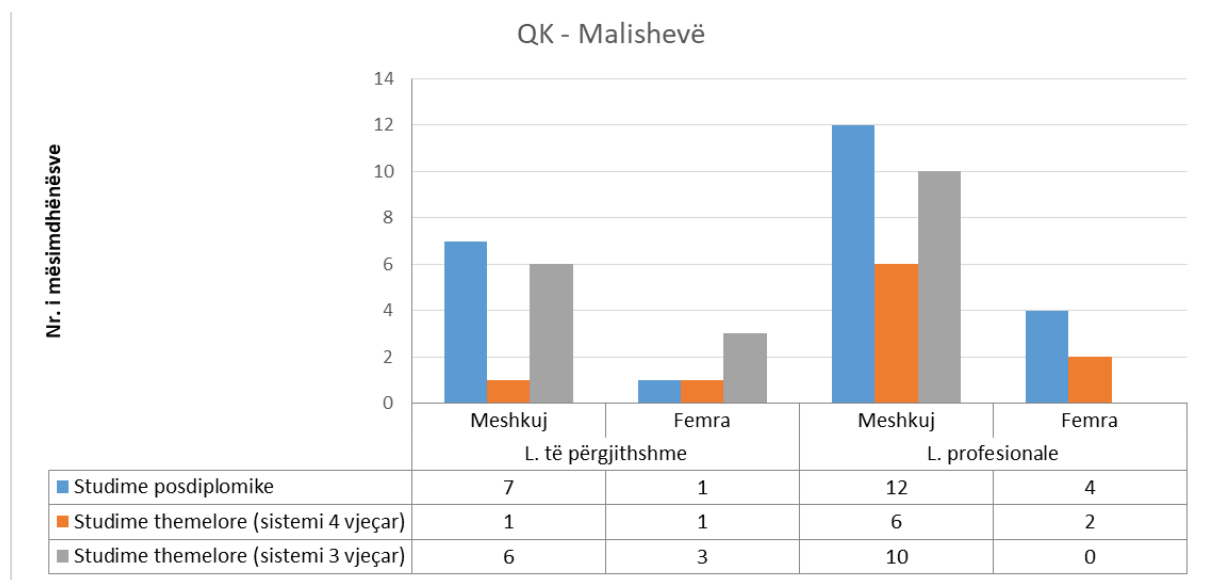
QK - Skenderaj																			
Thirrjet profesionale	Mësimdhënës të lëndëve të përgjithshme					Mësimdhënës të lëndëve profesionale					Mësimdhënësit e lendeve të përgjithshme & profesionale								
	Gjinia		Meshkuj		Femra		Gjithsej		Meshkuj		Femra		Gjithsej		Meshkuj		Femra		Gjithsej
	Nr	[%]	Nr	[%]	Nr	Nr	[%]	Nr	[%]	Nr	Nr	[%]	Nr	[%]	Nr	[%]	Nr	[%]	
Studime posdiplomike	2	66.7%	1	33.3%	3	1	100.0%	0	0.0%	1	3	75.0%	1	25.0%	4				
Studime themelore (sistemi 4 vjeçar)	2	66.7%	1	33.3%	3	2	66.7%	1	33.3%	3	4	66.7%	2	33.3%	6				
Studime themelore (sistemi 3 vjeçar)	4	57.1%	3	42.9%	7	6	66.7%	3	33.3%	9	10	62.5%	6	37.5%	16				
Gjithsej	8	61.5%	5	38.5%	13	9	69.2%	4	30.8%	13	17	65.4%	9	34.6%	26				
	13				13				26										
	26																		



Grafiku 7. Numri i mësimdhënësve dhe shpërndarja sipas kualifikimeve profesionale në QK-Skenderaj.

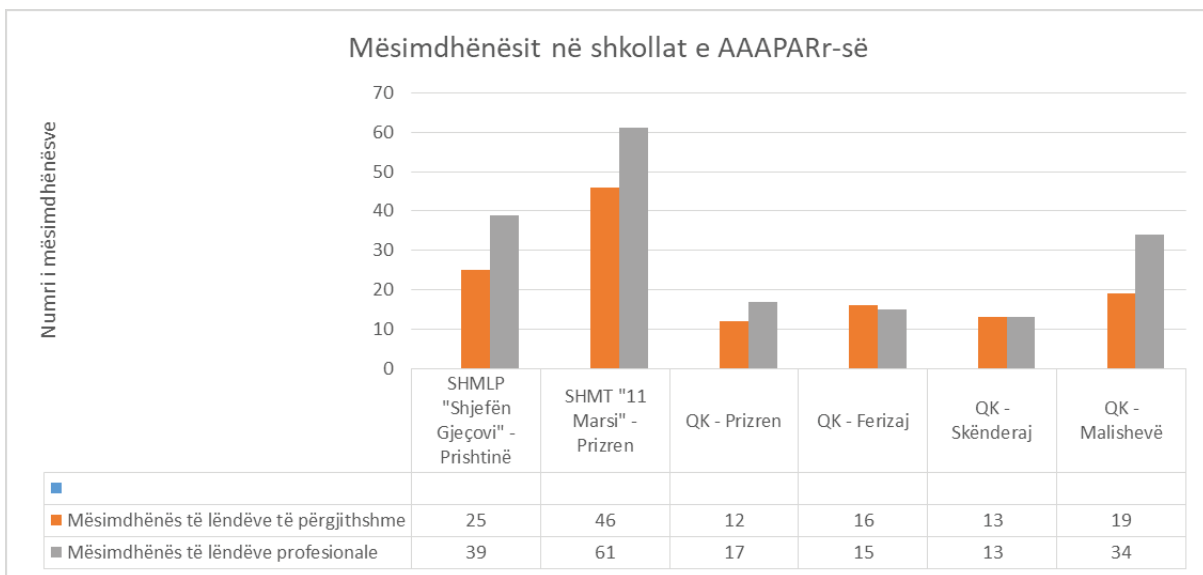
Tabela 8. Kualifikimet e mësimdhënësve në QK-Malishevë.

QK - Malishevë															
Thirrjet profesionale	Mësimdhënës të lëndëve të përgjithshme					Mësimdhënës të lëndëve profesionale					Mësimdhënësit e lendeve te përgjithshme & profesionale				
	Meshkuj		Femra		Gjithsej	Meshkuj		Femra		Gjithsej	Meshkuj		Femra		Gjithsej
	Nr	[%]	Nr	[%]	Nr	Nr	[%]	Nr	[%]	Nr	Nr	[%]	Nr	[%]	Nr
Studime posdiplomike	7	87.50%	1	12.50%	8	12	80.95%	4	19.05%	16	19	79.17%	5	20.83%	24
Studime themelore (sistemi 4 vjeçar)	1	50.00%	1	50.00%	2	6	81.82%	2	18.18%	8	7	70.00%	3	30.00%	10
Studime themelore (sistemi 3 vjeçar)	6	66.67%	3	33.33%	9	10	85.71%	0	14.29%	10	16	84.21%	3	15.79%	19
Gjithsej	14	73.68%	5	26.32%	19	28	82.35%	6	17.65%	34	42	79.25%	11	20.75%	53
	19				34				53						
	53														



Grafiku 8. Numri i mësimdhënësve dhe shpërndarja sipas kualifikimeve profesionale në QK-Malishevë.

Mësimdhënësit në shkollat partnere të AAAPARr-së	SHMLP "Shjefën Gjeçovi" - Prishtinë	SHMT "11 Marsi" - Prizren	QK - Prizren	QK - Ferizaj	QK - Skënderaj	QK - Malishevë	Gjithsej	
							Nr	[%]
Mësimdhënës të lëndëve të përgjithshme	25	46	12	16	13	19	131	42.26%
Mësimdhënës të lëndëve profesionale	39	61	17	15	13	34	179	57.74%
Gjithsej	64	107	29	31	26	53	310	100.00%



Grafiku 9. Numri i mësimdhënësve në shkollat partnere të AAAPARr-së.

1.2. Drejtimet dhe profilet nëpër shkolla

1.2.1. SHMLP “Shtjefën Gjeçovi” – Prishtinë

Tabela 9. Drejtimet dhe Profilet arsimore në shmlp “Shtjefën Gjeçovi”.

Lëmi i punës	Profili arsimor
Makineri	Automekanik
	Instalues ujësjellësi dhe kanalizimi
	Instalues i ngrohjes dhe klimatizimit
	Metalpunues
	Saldator
	Dirigjimi kompjuterik i makinave
Transport dhe Trafik	Transport Rrugor
	Trafik Rrugor
	Drejtues i trenave
Tekstil	Konfeksioner
	Rrobaqepës

1.2.2. SHMLT “11 Marsi” – Prizren

Tabela 10. Drejtimet dhe Profilet arsimore në shmlt “11 Marsi”.

Lëmi i punës	Profili arsimor
Makineri	Automekanik
	Instalues ujësjellësi dhe kanalizimi
	Metalpunues
	Instalues i ngrohjes dhe klimatizimit
Ndërtimtari	Ndërtimtari
	Arkitekturë
	Gjeodezi
Arte	Dizajn i tekstit dhe veshjeve
	Dizajn grafik
	Dizajn Enterier
Elektroteknikë	TIT (Telekom)
	Dizajn Softverik
	Informatikë
	Instalues elektrik
	Makina elektrike
Transport dhe Trafik	Trafik Rrugor

1.2.3. QK – Prizren

Tabela 11. Drejtimet dhe Profilet arsimore në QK-Prizren.

Lëmi i punës	Profili arsimor
Ekonomi	Nëpunës i Industrisë
	Nëpunës finance
	Administrim zyre
Tregti	Shërbime ndaj konsumatorit dhe shitjes
	Nëpunës i eksport-importit
Turizëm	Asistent në menaxhimin e ngjarjeve
	Udhëheqës i grupit turistik
	Asistent në agjencinë turistike dhe zyrën e informacionit

1.2.4. QK – Ferizaj

Tabela 12. Drejtimet dhe Profilet arsimore QK-Ferizaj.

Lëmi i punës	Profili arsimor
Shëndetësi	Asistent i Kujdesit Social dhe Shëndetësor
	Teknik Dentar
	Teknik i Farmacisë
	Teknik i Optikës
	Asistent i Sigurisë Ushqimore dhe Dietat
	Asistent i Fizioterapisë

QK – Skenderaj**Tabela 13. Drejtimet dhe Profilet arsimorë QK-Skenderaj.**

Lëmi i punës	Profili arsimor
Energji, klimatizim dhe mjedis	Instalues i ngrohjes, ventilimi/kondicionimit të ajrit
	Instalues elektrik
	Instalues i ujit , sanitarive dhe sistemeve të energjisë
Ndërtimtari e lartë	Beton punues
	Llamarinë punues dhe punues metali
	Muratorë dhe pllakashtrues
	Ndërtues i konstruksioneve të thata
Ndërtimtari e ulët	Ngjyrë punues, llak punues
	Ndërtues i rrugëve
	Punëtor pejsazhi
Art	Montues i gypave, ndërtimi i kanaleve
	Dizajn i tekstilit dhe veshjeve
Arkitekturë	Dizajn enterieri
	Arkitekturë

1.2.5. QK – Malishevë

Tabela 14. Drejtimet dhe Profilët arsimorë në QK-Malishevë.

Lëmi i punës	Profilë arsimor
Ekonomi	Banka dhe Shërbime të Sigurimeve
	Logjistikë dhe Operim ne Magazinë
	Shitje dhe Marketing
Administratë	Shërbime te zyrës dhe Administratës
	Shërbime te TIK-ut
Tregti dhe Hoteleri	Hoteleri dhe Shërbime te Turizmit
Elektroteknikë	Instalues elektrik

1.3. Numri i nxënësve nëpër shkollat partnere të AAAPAR-së dhe punësimi i tyre pas përfundimit të shkollimit

1.3.1. SHMLP “Shtjefën Gjeçovi” – Prishtinë

1.3.1.1. Krahasimi i numrit të nxënësve sipas klasave në raport me vitet shkollore 2016/2017, 2017/2018 dhe 2018/2019

Tabela 15. Numri i nxënësve sipas profileve dhe klasëve në ShMLP “Shtjefën Gjeçovi” në vitin shkolror 2016/2017.

Profilet arsimore	Klasët e X-ta			Klasët e XI-ta			Klasët e XII-ta			Të gjitha klasët					
	Nr. i paraleleve	Nr. i nxënësve		Nr. i paraleleve	Nr. i nxënësve		Nr. i paraleleve	Nr. i nxënësve		Nr. i nxënësve në shkollë					
		Meshkuj	Femra		Gjithsej	Meshkuj		Femra	Gjithsej	Meshkuj	Femra	Gjithsej			
Dirixhimi Kompjuterik I Makinave	1	24	7	31	1	21	7	28	1	16	2	18	61	16	77
Metalpunues	1	24	0	24	1	14	0	14	1	5	0	5	43	0	43
Automekanik	2	65	0	65	2	63	0	63	2	33	0	33	161	0	161
INK	2	52	0	52	2	51	0	51	1	27	0	27	130	0	130
IUK	0	0	0	0	1	16	0	16	0	0	0	0	16	0	16
Saldator	1	22	0	22	1	10	0	10	1	0	0	0	32	0	32
Konfeksioner	2	6	61	67	2	4	65	69	2	1	37	38	11	163	174
Rrobaqeps	0	0	0	0	1	0	32	32	0	1	14	15	1	46	47
Trafik Rrugor	1	21	10	31	1	22	7	29	1	16	0	16	59	17	76
Transport Rrugor	1	28	2	30	1	26	4	30	1	9	4	13	63	10	73
Gjithsej	12	269	80	349	14	247	115	362	11	114	57	171	630	252	882

Tabela 16. Numri i nxënësve sipas profileve dhe klasëve në ShMLP “Shtjefën Gjeçovi” në vitin shkollor 2017/2018.

Profilët arsimore	Klasat e X-ta				Klasat e XI-ta				Klasat e XII-ta				Të gjitha klasat		
	Nr. i paraleleve	Nr. i nxënësve			Nr. i paraleleve	Nr. i nxënësve			Nr. i paraleleve	Nr. i nxënësve			Nr. i nxënësve në shkollë		
		Meshkuj	Femra	Gjithsej		Meshkuj	Femra	Gjithsej		Meshkuj	Femra	Gjithsej	Meshkuj	Femra	Gjithsej
Automekanik	2	62	3	65	2	50	0	50	2	39	0	39	151	3	154
Instalues ujësjellësi dhe kanalizimi	0	0	0	0	0	0	0	0	1	12	0	12	12	0	12
Instalues i ngrohjes dhe klimatizimit	2	60	0	60	2	51	0	51	2	44	0	44	155	0	155
Metalpunues	1	31	0	31	1	13	0	13	1	9	0	9	53	0	53
Saldator	0	0	0	0	1	10	0	10	1	8	0	8	18	0	18
Dirigjimi kompjuterik i makinave	1	21	12	33	1	19	4	23	1	12	6	18	52	22	74
Transport Rrugor	1	18	12	30	1	21	0	21	1	18	5	23	57	17	74
Trafik Rrugor	1	24	9	33	1	15	8	23	1	22	3	25	61	20	81
Drejtues i trenave	1	28	0	28	1	17	0	17	0	0	0	0	45	0	45
Konfeksioner	2	9	65	74	2	5	60	65	2	7	58	65	21	183	204
Rrobaqepës	0	0	0	0	0	0	0	0	1	1	24	25	1	24	25
Gjithsej	11	253	101	354	12	201	72	273	14	187	96	283	626	269	895

Tabela 17. Krahasimi i numrit të nxënësve ndërmjet klasave të viteve shkollore 2016/2017 dhe 2017/2018.

SHMLP “Shjefën Gjeçovi” - Prishtinë	Viti shkollor 2016/2017					Viti shkollor 2017/2018					Ndryshimi në përqindje në raport me vitet paraprake
	Meshkuj	[%]	Femra	[%]	Gjithsej	Meshkuj	[%]	Femra	[%]	Gjithsej	
Klasat e X-ta	269	77%	80	23%	349	253	71%	101	29%	354	1%
Klasat e XI-ta	247	68%	115	32%	362	201	74%	72	26%	273	-22%
Klasat e XII-ta	114	67%	57	33%	171	172	64%	96	36%	268	-26%
Gjithsej	630	71%	252	29%	882	626	70%	269	30%	895	
Ndryshimi në përqindje i të gjithë nxënësve në shkollë në raport me vitin paraprak						-1%		7%		1%	

Tabela 18. Numri i nxënësve sipas profileve dhe klasëve në ShMLP “Shtjefën Gjeçovi” në vitin shkollor 2018/2019.

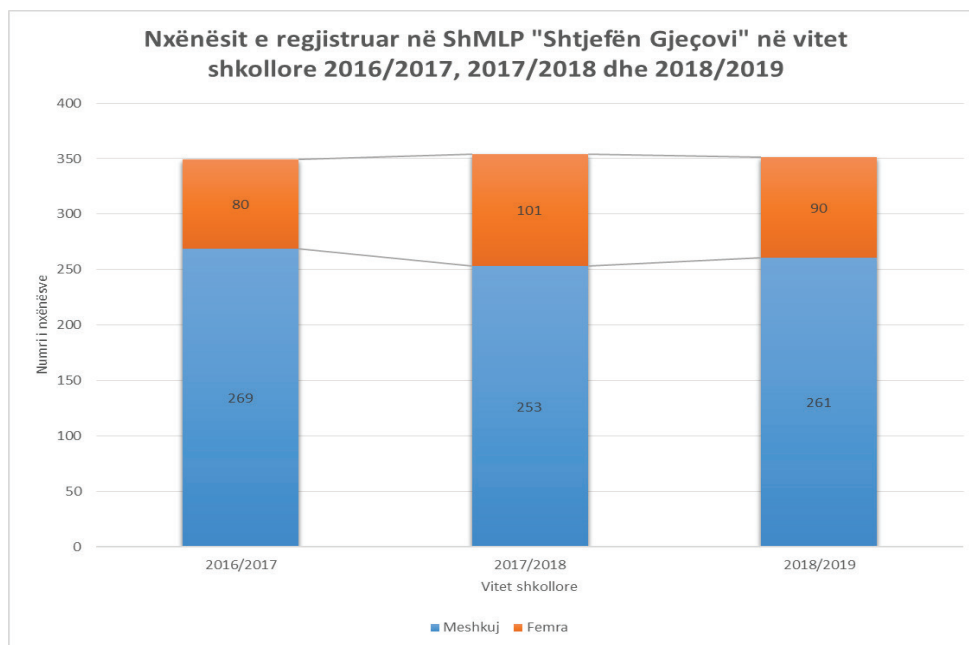
Profilet arsimore	Klasët e X-ta			Klasët e XI-ta			Klasët e XII-ta			Të gjitha klasët					
	Nr. i paraleleve	Nr. i nxënësve		Nr. i paraleleve	Nr. i nxënësve		Nr. i paraleleve	Nr. i nxënësve		Nr. i nxënësve në shkollë					
		Meshkuj	Femra		Gjithsej	Meshkuj		Femra	Gjithsej	Meshkuj	Femra	Gjithsej			
Automekanik	2	64	0	64	2	55	0	55	2	46	0	46	165	0	165
Instalues ujësjellësi dhe kanalizimi	1	22	0	22	0	0	0	0	0	0	0	0	22	0	22
Instalues i ngrohjes dhe klimatizimit	2	57	0	57	2	46	0	46	2	46	0	46	149	0	149
Metalpunues	1	21	0	21	1	15	0	15	1	10	0	10	46	0	46
Saldator	1	19	0	19	0	0	0	0	1	8	0	8	27	0	27
Dirigjimi kompjuterik i makinave	1	17	4	21	1	15	6	21	1	16	4	20	48	14	62
Transport Rrugor	1	14	8	22	1	18	10	28	1	18	0	18	50	18	68
Trafik Rrugor	1	19	8	27	1	15	7	22	1	12	7	19	46	22	68
Drejtues i trenave	0	21	0	21	1	22	0	22	1	14		14	57	0	57
Konfeksioner	2	5	46	51	2	11	58	69	2	6	56	62	22	160	182
Rrobaqepës	1	2	25	27	0	0	0	0	0	0	0	0	0	0	0
Gjithsej	14	261	90	351	11	226	52	278	12	176	67	243	663	209	872

Tabela 19. Krahasimi i numrit të nxënësve ndërmjet klasave të viteve shkollore 2017/2018 dhe 2018/2019.

SHMLP “Shjefën Gjeçovi” - Prishtinë	Viti shkollor 2017/2018					Viti shkollor 2018/2019					Ndryshimi në përqindje në raport me vitet paraprake	
	Meshkuj	[%]	Femra	[%]	Gjithsej	Meshkuj	[%]	Femra	[%]	Gjithsej		
Klasat e X-ta	253	71%	101	29%	354	261	74%	90	26%	351	-1%	
Klasat e XI-ta	201	74%	72	26%	273	226	81%	52	19%	278	-21%	
Klasat e XII-ta	172	64%	96	36%	268	176	72%	67	28%	243	-11%	
Gjithsej	626	70%	269	30%	895	663	76%	209	24%	872		
Ndryshimi në përqindje i të gjithë nxënësve në shkollë në raport me vitin paraprak						6%		-22%		-3%		

Tabelat 15, 16 dhe 18 paraqesin të dhëna në lidhje me numrin e nxënësve për tri vitet shkollore 2016/2017, 2017/2018 dhe 2018/2019 në shkollën “Shtjefën Gjeçovi” dhe atë nëpër secilin profil mësimor. Profilet me më së shumti numër të nxënësve në të tri vitet shkollore janë profilet “Konfeksioner”, “Automekanik” dhe “INK”.

Tabelat 17 dhe 19 tregojnë raportet e numrit të nxënësve të regjistruar në klasët e X-ta në tri vitet e fundit shkollore, si dhe raportet e numrit të përgjithshëm të nxënësve në shkollë për tri vitet e fundit shkollore, gjithashtu. Rritja e numrit të nxënësve të regjistruar në vitin shkollor 2017/2018 në raport me numrin e nxënësve të regjistruar në vitin shkollor 2016/2017 kap vlerën 1% (në vitin shkollor 2016/2017 në raport me vitin paraprak 2015/2016 kishim rënie në numrin e përgjithshëm të nxënësve të regjistruar për -18%, kjo për faktin se një rritje e madhe prej 59% të numrit të nxënësve të regjistruar kishte ndodhur në vitin shkollor 2015/2016 në raport me vitin shkollor paraprak 2014/2015). Në vitin shkollor 2018/2019 janë regjistruar 1% më pak nxënës se në vitin shkollor 2017/2018.



Grafiku 10. Numri i nxënësve të regjistruar në klasën e X-të në raport me vitet shkollore 2016/2017, 2017/2018 dhe 2018/2019, në shmlp “Shtjefën Gjeçovi”.

Në grafikun 10 tri shtyllat vertikale paraqesin numrin e nxënësve të regjistruar në klasët e 10-ta për tri vitet e fundit shkollorë, përmes të cilave tregohen raportet e numrit të nxënësve në shkollë, ndërmjet viteve shkollorë 2016/2017, 2017/2018 dhe 2018/2019. Shtyllat e grafikut të mësipërm konfirmojnë edhe njëherë vlerat numerike të tabelave të mësipërme dhe shprehin ndryshimet e ndodhura në numrin e nxënësve (edhe sipas gjinisë) të regjistruar në shkollë në tri vitet e fundit shkollorë.

1.3.1.2. Punësimi i nxënësve pas përfundimit të shkollimit në shmlp “Shtjefën Gjeçovi”, krahasimi me vitet shkollorë paraprake

Punësimi pas përfundimit të vitit shkollor 2016/2017 në shmlp “Shtjefën Gjeçovi”

Tabela 20. Përqindja e nxënësve që kanë kryer testin kombëtar dhe atyre që janë punësuar pas kryerjes së shkollimit në vitin shkollor 2016/2017, në shmlp “Shtjefën Gjeçovi”

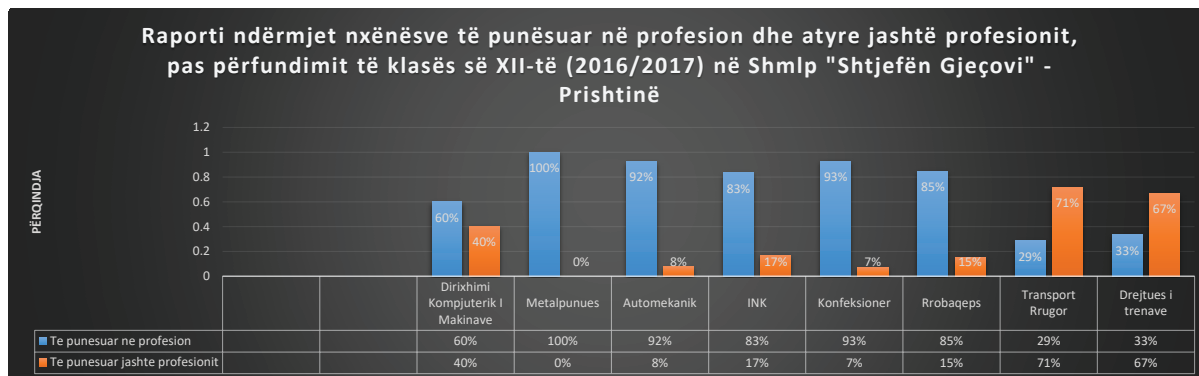
Shmlp “Sh.Gjeçovi” – Prishtinë Pas përfundimit të shkollimit në vitin shkollor 2016/2017	Testi kombëtar i kryer	Të punësuar
Profilet mësimore		
Dirixhimi Kompjuterik I Makinave	41%	59%
Metalpunues	60%	80%
Automekanik	27%	79%
INK	76%	72%
Konfeksioner	32%	76%
Rrobaqeps	47%	87%
Transport Rrugor	0%	50%
Drejtues i trenave	33%	100%
Mesatare	40%	75%



Grafiku 11. Përqindjet e nxënësve që kanë kryer testin kombëtar dhe atyre që janë punësuar pas kryerjes së shkollimit në vitin shkollor 2016/2017, varsësisht nga profilet mësimore që nxënësit kanë ndjekur gjatë shkollimit, në shmlp “Shtjefën Gjeçovi”.

Tabela 21. Përqindja e të punësuarve në profesion dhe jashtë profesionit për nxënësit që kanë përfunduar vitin shkollor 2016/2017, në shmlp “Shtjefën Gjeçovi”

Shmlp “Sh.Gjeçovi” – Prishtinë Pas përfundimit të shkollimit në vitin shkollor 2016/2017	Te punësuar ne profesion	Te punësuar jashte profesionit
Shmlp “Sh.Gjeçovi” - Prishtinë		
Dirixhimi Kompjuterik I Makinave	60%	40%
Metalpunues	100%	0%
Automekanik	92%	8%
INK	83%	17%
Konfeksioner	93%	7%
Rrobaqeps	85%	15%
Transport Rrugor	29%	71%
Drejtues i trenave	33%	67%
Mesatare	72%	28%



Grafiku 12. Raportet e përqindjeve të nxënësve të punësuar në profesion dhe jashtë profesionit, të ndarë sipas profileve arsimore për nxënësit që kanë kryer shkollimin në vitin shkollor 2016/2017, në shmlp “Shtjefën Gjeçovi”

Në tabelat 20, 21 dhe në grafikët 11, 12 janë paraqitur shënime për numrin e nxënësve që kanë kryer testin kombëtar dhe të atyre që janë punësuar (të ndarë në nxënësit e punësuar në profesion dhe jashtë profesionit) pas përfundimit të vitit shkollor 2016/2017. Nga këto tabela dhe diagrame kuptohet se nga nxënësit që kanë kryer shkollimin në vitin shkollor 2016/2017, në shmlp “Shtjefën Gjeçovi” 40% prej tyre kanë kaluar testin kombëtar, ndërsa 75% prej tyre janë punësuar pas përfundimit të shkollimit. Nga numri i përgjithshëm i të punësuarve 72% janë të punësuar në profesion dhe 28% janë të punësuar jashtë profesionit, ndërsa më së shumti nxënës të punësuar në profesion gjejmë në profilet “Metalpunues”, “Automekanik”, “Konfeksioner”, “Rrobaqeps” dhe “INK”.

Pas përfundimit të vitit shkollor 2017/2018 në shmlp “Shtjefën Gjeçovi”**Tabela 22. Përqindja e nxënësve që kanë kryer testin kombëtar dhe atyre që janë punësuar pas kryerjes së shkollimit në vitin shkollor 2017/2018, në shmlp “Shtjefën Gjeçovi”**

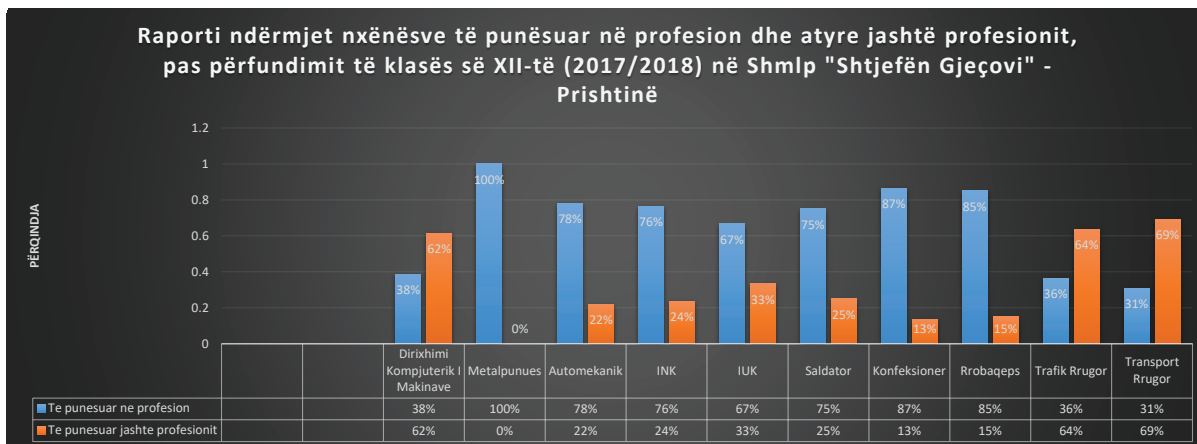
Shmlp “Sh.Gjeçovi” – Prishtinë Pas përfundimit të shkollimit në vitin shkollor 2017/2018	Testi kombëtar i kryer	Te punësuar
Shmlp “Sh.Gjeçovi” - Prishtinë		
Dirixhimi Kompjuterik I Makinave	33%	72%
Metalpunues	44%	100%
Automekanik	67%	82%
INK	48%	77%
IUK	42%	75%
Saldator	13%	100%
Konfeksioner	83%	80%
Rrobaqeps	64%	80%
Trafik Rrugor	80%	44%
Transport Rrugor	87%	57%
Mesatare	56%	77%



Grafiku 13. Përqindjet e nxënësve që kanë kryer testin kombëtar dhe atyre që janë punësuar pas kryerjes së shkollimit në vitin shkollor 2017/2018, varsësisht nga profilet mësimore që nxënësit kanë ndjekur gjatë shkollimit, në shmlp “Shtjefën Gjeçovi”.

Tabela 23. Përqindja e të punësuarve në profesion dhe jashtë profesionit për nxënësit që kanë përfunduar vitin shkollor 2017/2018

Shmlp “Sh.Gjeçovi” – Prishtinë Pas përfundimit të shkollimit në vitin shkollor 2017/2018 Shmlp “Sh.Gjeçovi” - Prishtinë	Te punësuar ne profesion	Te punësuar jashtë profesionit
Dirixhimi Kompjuterik I Makinave	38%	62%
Metalpunues	100%	0%
Automekanik	78%	22%
INK	76%	24%
IUK	67%	33%
Saldator	75%	25%
Konfeksioner	87%	13%
Rrobaqeps	85%	15%
Trafik Rrugor	36%	64%
Transport Rrugor	31%	69%
Mesatare	67%	33%



Grafiku 14. Raportet e përqindjeve të nxënësve të punësuar në profesion dhe jashtë profesionit, të ndarë sipas profileve arsimore për nxënësit që kanë kryer shkollimin në vitin shkollor 2017/2018, në shmlp “Shtjefën Gjeçovi”

Në tabelat 22, 23 dhe në grafikët 13, 14 janë paraqitur shënime për numrin e nxënësve që kanë kryer testin kombëtar dhe të atyre që janë punësuar (të ndarë në nxënësit e punësuar në profesion dhe jashtë profesionit) pas përfundimit të vitit shkollor 2017/2018. Nga këto tabela dhe diagrame shihet se nga nxënësit që kanë kryer shkollimin në vitin shkollor 2017/2018, në shmlp “Shtjefën Gjeçovi” 56% prej tyre (në vitin paraprak shkollor kishim 40%) kanë kaluar testin kombëtar, ndërsa 77% (në vitin paraprak shkollor kishim 75%) prej tyre janë punësuar pas përfundimit të shkollimit. Nga numri i përgjithshëm i të punësuarve 67% (në vitin paraprak shkollor ishin 72%) janë të punësuar në profesion dhe 33% (në vitin paraprak shkollor ishin 28%) janë të punësuar jashtë profesionit, ndërsa më së shumti nxënës të punësuar në profesion gjejmë në profilet “Metalpunues”, “Automekanik”, “Konfeksioner”, “Rrobaqeps” dhe “INK”.

1.3.2. SHMLT “11 Marsi” – Prizren

1.3.2.1. Krahasimi i numrit të nxënësve sipas klasave në raport me vitet shkollore 2016/2017, 2017/2018 dhe 2018/2019

Tabela 24. Numri i nxënësve sipas profileve dhe klasave në ShMLT “11 Marsi” në vitin shkollor 2016/2017.

	Klasët e X-ta			Klasët e XI-ta			Klasët e XII-ta			Të gjitha klasët					
	Nr. i paraleleve	Nr. i nxënësve		Nr. i paraleleve	Nr. i nxënësve		Nr. i paraleleve	Nr. i nxënësve		Nr. i nxënësve					
		Meshkuj	Femra		Gjithsej	Meshkuj		Femra	Gjithsej	Meshkuj	Femra	Gjithsej			
Profilet arsimore															
Automekanik	3	77	0	77	3	72	0	72	3	36	0	36	185	0	185
Instalues ujësjellësi dhe kanalizimi	1	23	0	23	1	21	0	21	1	11	0	11	55	0	55
Metalpunues	1	19	0	19	1	7	0	7	1	8	0	8	34	0	34
Instalues i ngrohjes dhe klimatizimit	4	110	0	110	3	52	0	52	2	33	0	33	195	0	195
Arkitekturë	2	30	7	37	1	12	8	20	2	18	5	23	60	20	80
Gjeodezi	0	0	0	0	1	11	1	12	1	13	0	13	24	1	25
Dizajn i tekstilit dhe veshjeve	3	0	64	64	3	3	53	56	2	7	34	41	10	151	161
Dizajn grafik	1	20	8	28	1	11	6	17	1	7	8	15	38	22	60
Dizajn Enterier	1	4	22	26	1	3	14	17	1	3	9	12	10	45	55
TIT(Telekom)	2	35	15	50	1	12	4	16	1	15	5	20	62	24	86
Dizajn Softverik	2	43	0	43	1	12	0	12	1	14	2	16	69	2	71
Informatikë	2	38	3	41	4	45	3	48	1	19	4	23	102	10	112
Instalues elektrik	1	24	0	24	1	24	0	24	2	26	0	26	74	0	74
Makina elektrike	1	22	0	22	0	0	0	0	0	0	0	0	22	0	22
Komunikime audio dhe video	0	0	0	0	0	0	0	0	0	0	0	0	0	0	0
Trafik Rrugor	2	37	7	44	3	42	2	44	2	23	0	23	102	9	111
Gjithsej	26	482	126	608	25	327	91	418	21	233	67	300	1042	284	1326

Tabela 25. Numri i nxënësve sipas profileve dhe klasave në ShMLT “11 Marsi” në vitin shkollor 2017/2018.

	Klasët e X-ta			Klasët e XI-ta			Klasët e XII-ta			Të gjitha klasët					
	Nr. i paraleleve	Nr. i nxënësve			Nr. i paraleleve	Nr. i nxënësve			Nr. i paraleleve	Nr. i nxënësve					
		Meshkuj	Femra	Gjithsej		Meshkuj	Femra	Gjithsej		Meshkuj	Femra	Gjithsej	Meshkuj	Femra	Gjithsej
Profilet arsimore															
Automekanik	3	68	0	68	2	72	0	72	2	54	0	54	194	0	194
Instalues ujës-jellësi dhe kanalizimi	1	31	0	31	1	20	0	20	1	19	0	19	70	0	70
Metalpunues	1	22	0	22	1	12	0	12	1	7	0	7	41	0	41
Instalues i ngrohjes dhe klimatizimit	3	105	0	105	4	87	0	87	2	43	0	43	235	0	235
Arkitekturë	2	26	7	33	2	25	4	29	1	17	7	24	68	18	86
Gjeodezi	1	14	11	25	0	0	0	0	1	8	2	10	22	13	35
Dizajn i tekstit dhe veshjeve	3	7	58	65	3	0	54	54	3	0	42	42	7	154	161
Dizajn grafik	1	12	10	22	1	20	6	26	1	11	5	16	43	21	64
Dizajn Enterier	1	10	24	34	1	4	19	23	1	3	10	13	17	53	70
TIT(Telekom)	2	30	4	34	2	29	6	35	1	11	4	15	70	14	84
Dizajn Softverik	1	39	0	39	2	39	0	39	1	12	0	12	90	0	90
Informatikë	2	36	4	40	2	34	4	38	4	48	5	53	118	13	131
Instalues elektrik	2	44	0	44	1	21	0	21	1	19	0	19	84	0	84
Makina elektrike	1	22	0	22	1	11	0	11	0	0	0	0	33	0	33
Komunikime audio dhe video	0	0	0	0	0	0	0	0	0	0	0	0	0	0	0
Trafik Rrugor	2	42	3	45	2	30	4	34	3	41	3	44	113	10	123
Ndërtimtari	1	16	2	18	0	0	0	0	0	0	0	0	16	2	18
Gjithsej	26	508	121	629	25	404	97	501	23	293	78	371	1205	296	1501

Tabela 26. Krahasimi i numrit të nxënësve ndërmjet klasave të viteve shkollore 2016/2017 dhe 2017/2018, në shmlt “11 Marsi”.

SHMLT “11 Marsi” - Prizren	Viti shkollor 2016/2017					Viti shkollor 2017/2018					Ndryshimi në përqindje në raport me vitet paraprake
	Meshkuj	[%]	Femra	[%]	Gjithsej	Meshkuj	[%]	Femra	[%]	Gjithsej	
Klasat e X-ta	482	79%	126	21%	608	508	81%	121	19%	629	3%
Klasat e XI-ta	327	78%	91	22%	418	404	81%	97	19%	501	-18%
Klasat e XII-ta	233	78%	67	22%	300	293	79%	78	21%	371	-11%
Gjithsej	1042	79%	284	21%	1326	1205	80%	296	20%	1501	
Ndryshimi në përqindje i të gjithë nxënësve në shkollë në raport me vitin paraprak						16%		4%		13%	

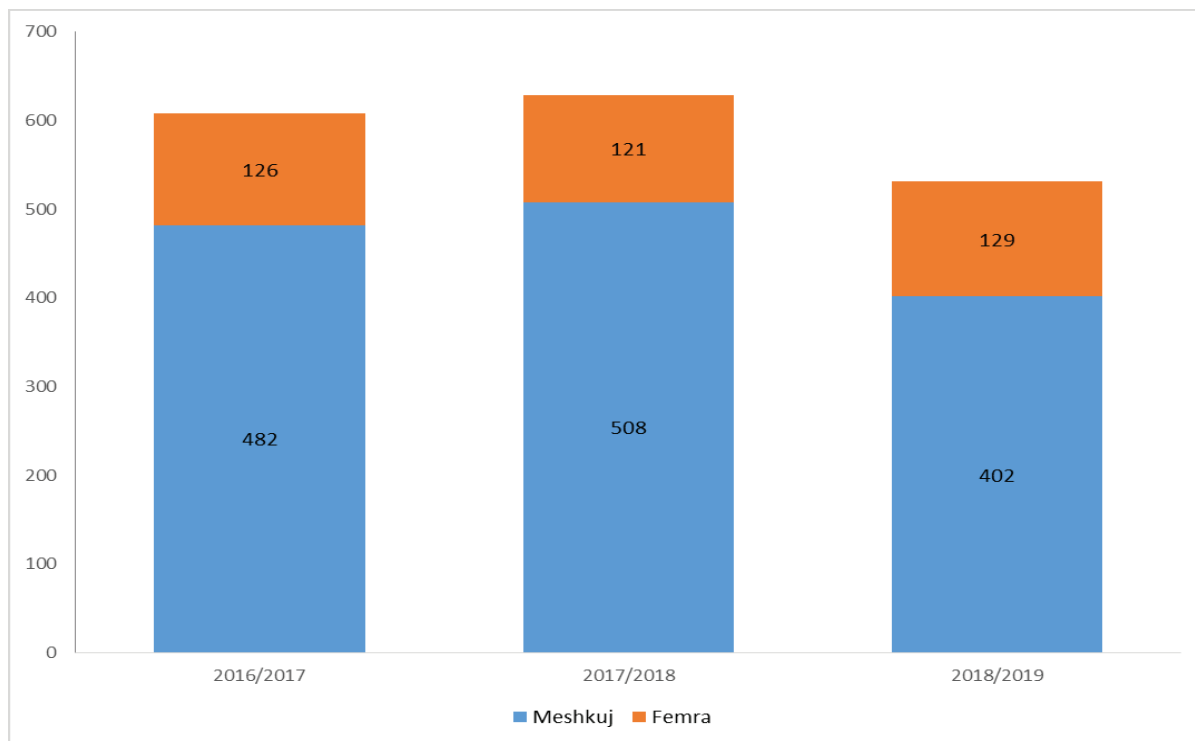
Tabela 27. Numri i nxënësve sipas profileve dhe klasave në ShMLT “11 Marsi” në vitin shkollor 2018/2019.

Profilet arsimore	Klasët e X-ta			Klasët e XI-ta			Klasët e XII-ta			Të gjitha klasët					
	Nr. i paraleleve	Nr. i nxënësve		Nr. i paraleleve	Nr. i nxënësve		Nr. i paraleleve	Nr. i nxënësve		Nr. i nxënësve					
		Meshkuj	Femra		Gjithsej	Meshkuj		Femra	Gjithsej		Meshkuj	Femra	Gjithsej		
Arkitekturë	1	17	16	33	2	24	6	30	2	22	6	28	63	28	91
Gjeodezi	0	0	0	0	1	10	7	17	0	0	0	0	10	7	17
Ndertimtari				0	1	7	0	7	0	0	0	0	7	0	7
Diz.Enterieri	1	8	16	24	1	10	17	27	1	4	17	21	22	50	72
Diz.Grafik	1	13	10	23	1	10	7	17	1	19	7	26	42	24	66
Diz.Mode	3	1	74	75	3	0	57	57	3	0	51	51	1	182	183
Diz.Softver	1	14	0	14	1	14	0	14	2	34	0	34	62	0	62
Informatikë	3	50	2	52	2	37	5	42	2	29	4	33	116	11	127
TIT	2	45	5	50	1	20	0	20	2	28	7	35	93	12	105

Inst.Elektrik	1	22	0	22	2	34	0	34	1	18	0	18	74	0	74
M.Elektrike	1	18	0	18	1	10	0	10	1	9	0	9	37	0	37
Tr.Rrugor	3	50	6	56	2	28	1	29	2	32	8	40	110	15	125
Automekanik	2	59	0	59	3	44	0	44	2	52	0	52	155	0	155
INK	3	71	0	71	3	78	0	78	4	78	0	78	227	0	227
IUK	1	18	0	18	1	17	0	17	1	14	0	14	49	0	49
Metalpunues	1	16	0	16	1	20	0	20	1	10	0	10	46	0	46
Gjithsej	24	402	129	531	26	363	100	463	25	349	100	449	1114	329	1443

Tabela 28. Krahasimi i numrit të nxënësve ndërmjet klasave të viteve shkollore 2017/2018 dhe 2018/2019, në shmlt “11 Marsi”.

SHMLT “11 Marsi” - Prizren	Viti shkollor 2017/2018					Viti shkollor 2018/2019					Ndryshimi në përqindje në raport me vitet paraprake
	Meshkuj	[%]	Femra	[%]	Gjithsej	Meshkuj	[%]	Femra	[%]	Gjithsej	
Klasat e X-ta	508	81%	121	19%	629	402	76%	129	24%	531	-16%
Klasat e XI-ta	404	81%	97	19%	501	363	78%	100	22%	463	-26%
Klasat e XII-ta	293	79%	78	21%	371	349	78%	100	22%	449	-10%
Gjithsej	1205	80%	296	20%	1501	1114	77%	329	23%	1443	
Ndryshimi në përqindje I të gjithë nxënësve në shkollë në raport me vitin paraprak						-8%		11%		4%	



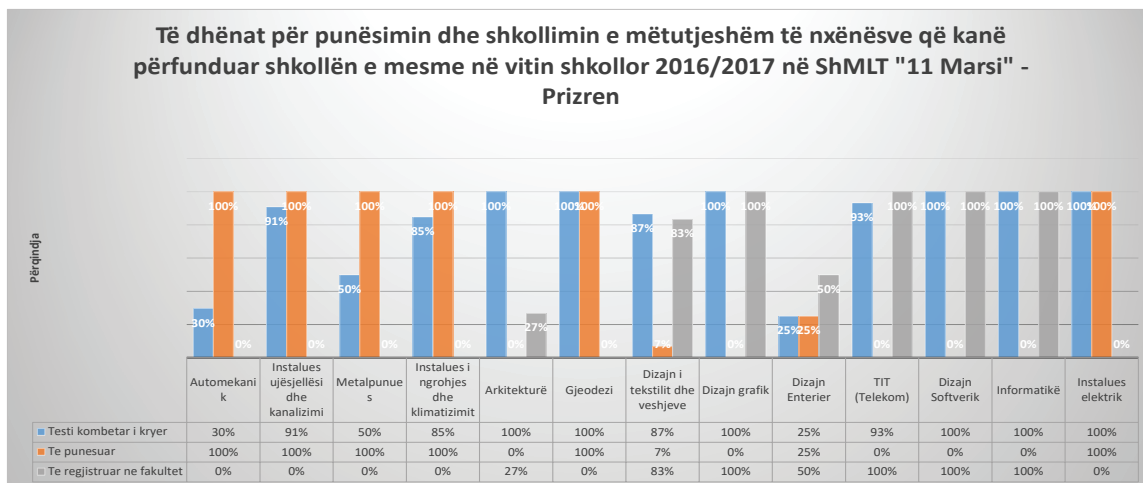
Grafiku 15. Numri i nxënësve të regjistruar në klasën e X-të në raport me vitet shkollore 2016/2017, 2017/2018 dhe 2018/2019, në shmlt “11 Marsi”.

1.3.2.2. *Punësimi i nxënësve pas përfundimit të shkollimit në shmlt “11 Marsi”, krahasimi me vitet shkollore paraprake*

Punësimi pas përfundimit të vitit shkollor 2016/2017

Tabela 29. Përqindja e nxënësve që kanë kryer testin kombëtar dhe atyre që janë punësuar pas kryerjes së shkollimit në vitin shkollor 2016/2017, në shmlt “11 Marsi”

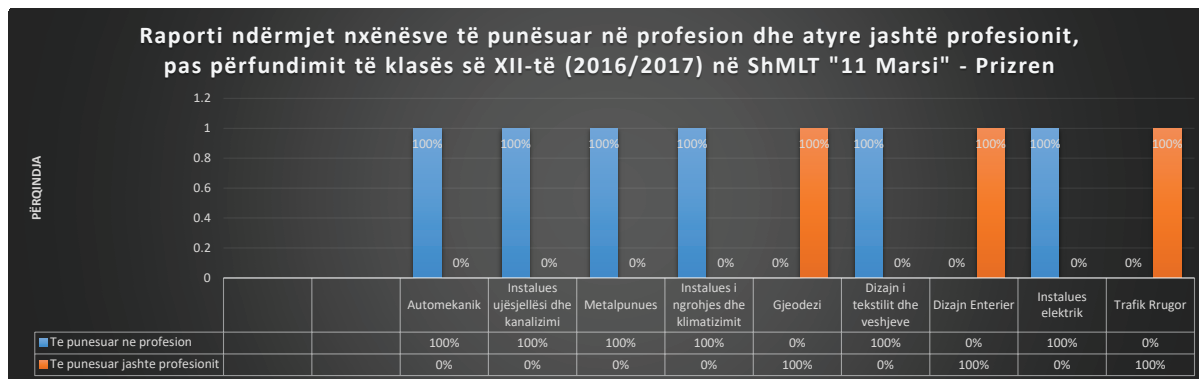
SHMT “11 Marsi” - Prizren	Testi kombëtar i kryer	Te punësuar	Te regjistruar ne fakultet
Automekanik	30%	100%	0%
Instalues ujësjiellësi dhe kanalizimi	91%	100%	0%
Metalpunues	50%	100%	0%
Instalues i ngrohjes dhe klimatizimit	85%	100%	0%
Arkitekturë	100%	0%	27%
Gjeodezi	100%	100%	0%
Dizajn i tekstilit dhe veshjeve	87%	7%	83%
Dizajn grafik	100%	0%	100%
Dizajn Enterier	25%	25%	50%
TIT (Telekom)	93%	0%	100%
Dizajn Softverik	100%	0%	100%
Informatikë	100%	0%	100%
Instalues elektrik	100%	100%	0%
Trafik Rrugor	89%	33%	100%
Mesatare	82%	48%	47%



Grafiku 16. Përqindjet e nxënësve që kanë kryer testin kombëtar, të punësuar dhe të regjistruar në fakultet, pas kryerjes së shkollimit në vitin shkollor 2016/2017, varsisht nga profilet mësimore që nxënësit kanë ndjekur gjatë shkollimit, në shmlt “11 Marsi”.

Tabela 30. Përqindja e të punësuarve në profesion dhe jashtë profesionit për nxënësit që kanë përfunduar vitin shkollor 2016/2017, në shmlt “11 Marsi”

SHMT “11 Marsi” - Prizren	Te punësuar në profesion	Te punësuar jashtë profesionit
Automekanik	100%	0%
Instalues ujësjellësi dhe kanalizimi	100%	0%
Metalpunues	100%	0%
Instalues i ngrohjes dhe klimatizimit	100%	0%
Gjeodezi	0%	100%
Dizajn i tekstilit dhe veshjeve	100%	0%
Dizajn Enterier	0%	100%
Instalues elektrik	100%	0%
Trafik Rrugor	0%	100%
Mesatare	67%	33%

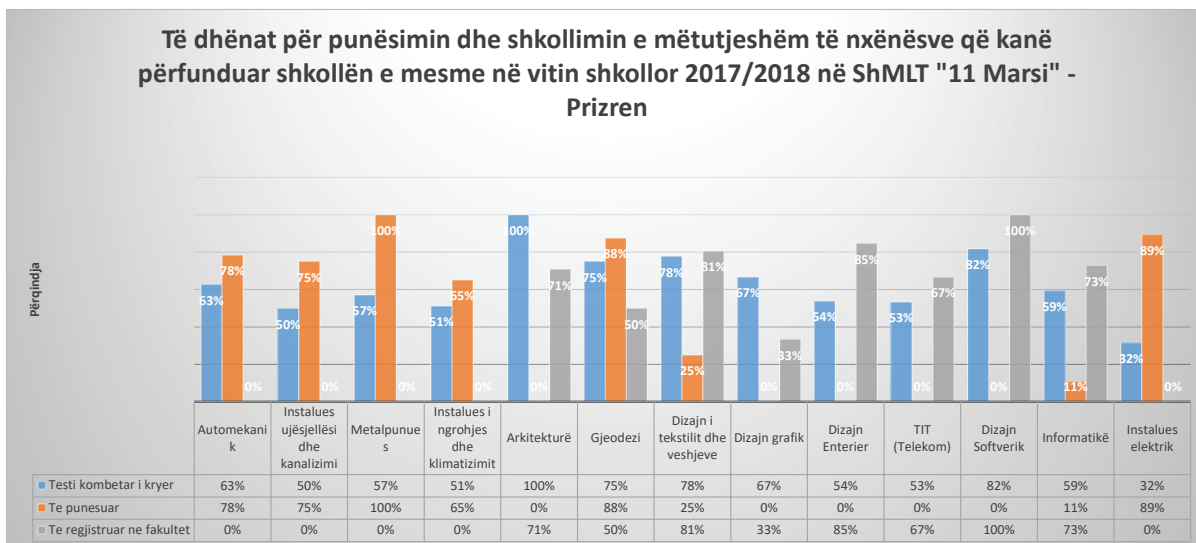


Grafiku 17. Raportet e përqindjeve të nxënësve të punësuar në profesion dhe jashtë profesionit, të ndarë sipas profileve arsimore për nxënësit që kanë kryer shkollimin në vitin shkollor 2016/2017, në shmlt “11 Marsi”

Në tabelat 29, 30 dhe në grafikët 16, 17 janë paraqitur shënime për numrin e nxënësve që kanë kryer testin kombëtar, që janë regjistruar në fakultet dhe të atyre që janë punësuar (të ndarë në nxënësit e punësuar në profesion dhe jashtë profesionit) pas përfundimit të vitit shkollor 2016/2017. Nga këto tabela dhe diagrame kuptohet se nga nxënësit që kanë kryer shkollimin në vitin shkollor 2016/2017, në shmlt “11 Marsi” 82% prej tyre kanë kaluar testin kombëtar, 47% janë regjistruar në fakultet, ndërsa 48% prej tyre janë punësuar pas përfundimit të shkollimit. Nga numri i përgjithshëm i të punësuarve, 67% janë të punësuar në profesion (profilet mësimore “Metalpunues”, “Automekanik”, “IUK”, “Dizajn i tekstilit dhe veshjeve”, “Instalues elektrik” dhe “INK”) dhe 33% janë të punësuar jashtë profesionit (profilet mësimore “Gjeodezi”, “Dizajn enterieri” dhe “Trafik rrugor”).

Pas përfundimit të vitit shkollor 2017/2018 në shmlt “11 Marsi”**Tabela 31. Përqindja e nxënësve që kanë kryer testin kombëtar dhe atyre që janë punësuar pas kryerjes së shkollimit në vitin shkollor 2017/2018, në shmlt “11 Marsi”**

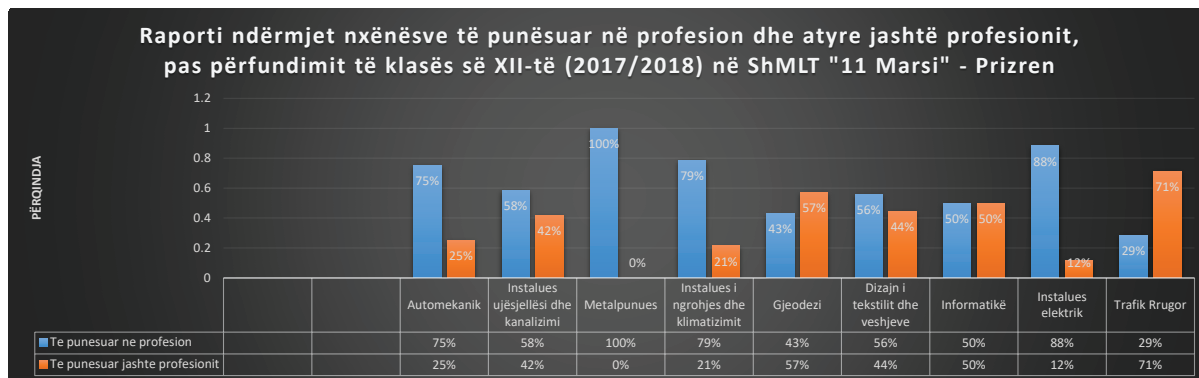
SHMT “11 Marsi” - Prizren	Testi kombëtar i kryer	Te punësuar	Te regjistruar ne fakultet
Automekanik	63%	78%	0%
Instalues ujësjellësi dhe kanalizimi	50%	75%	0%
Metalpunues	57%	100%	0%
Instalues i ngrohjes dhe klimatizimit	51%	65%	0%
Arkitekturë	100%	0%	71%
Gjeodezi	75%	88%	50%
Dizajn i tekstilit dhe veshjeve	78%	25%	81%
Dizajn grafik	67%	0%	33%
Dizajn Enterier	54%	0%	85%
TIT (Telekom)	53%	0%	67%
Dizajn Softverik	82%	0%	100%
Informatikë	59%	11%	73%
Instalues elektrik	32%	89%	0%
Trafik Rrugor	70%	21%	18%
Mesatare	64%	39%	41%



Grafiku 18. Përqindjet e nxënësve që kanë kryer testin kombëtar dhe atyre që janë punësuar pas kryerjes së shkollimit në vitin shkollor 2017/2018, varsësisht nga profilet mësimore që nxënësit kanë ndjekur gjatë shkollimit, në shmlt “11 Marsi”.

Tabela 32. Përqindja e të punësuarve në profesion dhe jashtë profesionit për nxënësit që kanë përfunduar vitin shkollor 2017/2018, në shmlt “11 Marsi”

SHMT “11 Marsi” - Prizren	Te punesuar ne profesion	Te punesuar jashte profesionit
Automekanik	75%	25%
Instalues ujësjellësi dhe kanalizimi	58%	42%
Metalpunues	100%	0%
Instalues i ngrohjes dhe klimatizimit	79%	21%
Gjeodezi	43%	57%
Dizajn i tekstilit dhe veshjeve	56%	44%
Informatikë	50%	50%
Instalues elektrik	88%	12%
Trafik Rrugor	29%	71%
Mesatare	64%	36%



Grafiku 19. Raportet e përqindjeve të nxënësve të punësuar në profesion dhe jashtë profesionit, të ndarë sipas profileve arsimore për nxënësit që kanë kryer shkollimin në vitin shkollor 2017/2018, në shmlt "11 Marsi"

Në tabelat 31, 32 dhe në grafikët 18, 19 janë paraqitur shënime për numrin e nxënësve që kanë kryer testin kombëtar, që janë regjistruar në fakultet dhe të atyre që janë punësuar (të ndarë në nxënësit e punësuar në profesion dhe jashtë profesionit) pas përfundimit të vitit shkollor 2017/2018. Nga këto tabela dhe diagrame kuptohet se nga nxënësit që kanë kryer shkollimin në vitin shkollor 2017/2018, në shmlt "11 Marsi" 64% prej tyre kanë kaluar testin kombëtar, 41% janë regjistruar në fakultet, ndërsa 39% (në vitin paraprak shkollor ishin 48%) prej tyre janë punësuar pas përfundimit të shkollimit. Nga numri i përgjithshëm i të punësuarve, 64% janë të punësuar në profesion (më së shumti në profilet mësimore "Metalpunues", "Automekanik", "Instalues elektrik" dhe "INK") dhe 36% janë të punësuar jashtë profesionit (më së shumti në profilet mësimore "Trafik rrugor" dhe "Gjeodezi").

1.3.3. QK – Prizren

1.3.3.1. Krahasimi i numrit të nxënësve sipas klasave në raport me vitet shkollore 2016/2017, 2017/2018 dhe 2018/2019, në QK-Prizren

Tabela 33. Numri i nxënësve sipas profileve dhe klasëve në QK-Prizren në vitin shkollor 2016/2017.

Profilet arsimore	Klasat e X-ta			Klasat e XI-ta			Klasat e XII-ta			Të gjitha klasat					
	Nr. i paraleleve	Nr. i nxënësve			Nr. i paraleleve	Nr. i nxënësve			Nr. i paraleleve	Nr. i nxënësve					
		Meshkuj	Femra	Gjithsej		Meshkuj	Femra	Gjithsej		Meshkuj	Femra	Gjithsej			
Nepunes i industrisë	1	14	16	30	1	10	14	24	1	11	6	17	35	36	71
Nepunes i zhvillimit të burimeve njerëzore	1	16	16	32	1	11	11	22	1	9	5	14	36	32	68
Sherbimet ndaj konsumatorit dhe shitjes	1	13	12	25	2	32	18	50	1	13	2	15	58	32	90
Nepunes i eksport-importit	1	13	15	28	1	23	0	23	1	10	2	12	46	17	63
Asistent në menaxhimin e ngjarjeve	1	14	15	29	1	20	4	24	1	10	7	17	44	26	70
Udheheqes i grupit turistik	1	12	16	28	1	11	12	23	1	11	0	11	34	28	62
Asistent në agjencinë turistike dhe zyrën e informacionit	1	19	6	25	1	14	12	26	1	11	6	17	44	24	68
Gjithsej	7	101	96	197	8	121	71	192	7	75	28	103	297	195	492

Tabela 34. Numri i nxënësve sipas profileve dhe klasëve në QK-Prizren në vitin shkollor 2017/2018.

Profilet arsimore	Klasët e X-ta				Klasët e XI-ta				Klasët e XII-ta				Të gjitha klasët		
	Nr. i paraleleve	Nr. i nxënësve			Nr. i paraleleve	Nr. i nxënësve			Nr. i paraleleve	Nr. i nxënësve			Nr. i nxënësve		
		Meshkuj	Femra	Gjithsej		Meshkuj	Femra	Gjithsej		Meshkuj	Femra	Gjithsej	Meshkuj	Femra	Gjithsej
Nepunes i industrisë	1	18	6	24	1	14	16	30	1	10	14	24	42	36	78
Nepunes i zhvillimit të burimeve njerëzore	1	11	11	22	1	16	16	32	1	11	11	22	38	38	76
Sherbimet ndaj konsumatorit dhe shitjes	1	18	3	21	1	13	12	25	2	32	18	50	63	33	96
Nepunes i eksport-importit	1	18	3	21	1	13	15	28	1	23	0	23	54	18	72
Asistent në menaxhimin e ngjarjeve	1	10	8	18	1	14	15	29	1	20	4	24	44	27	71
Udheheqës i grupit turistik	1	10	9	19	1	12	16	28	1	11	12	23	33	37	70
Asistent në agjencinë turistike dhe zyrën e informacionit	1	9	11	20	1	19	6	25	1	14	12	26	42	29	71
Gjithsej	7	94	51	145	7	87	91	197	8	109	65	192	290	207	497

Tabela 35. Krahasimi i numrit të nxënësve ndërmjet klasave të viteve shkollore 2016/2017 dhe 2017/2018, në QK-Prizren.

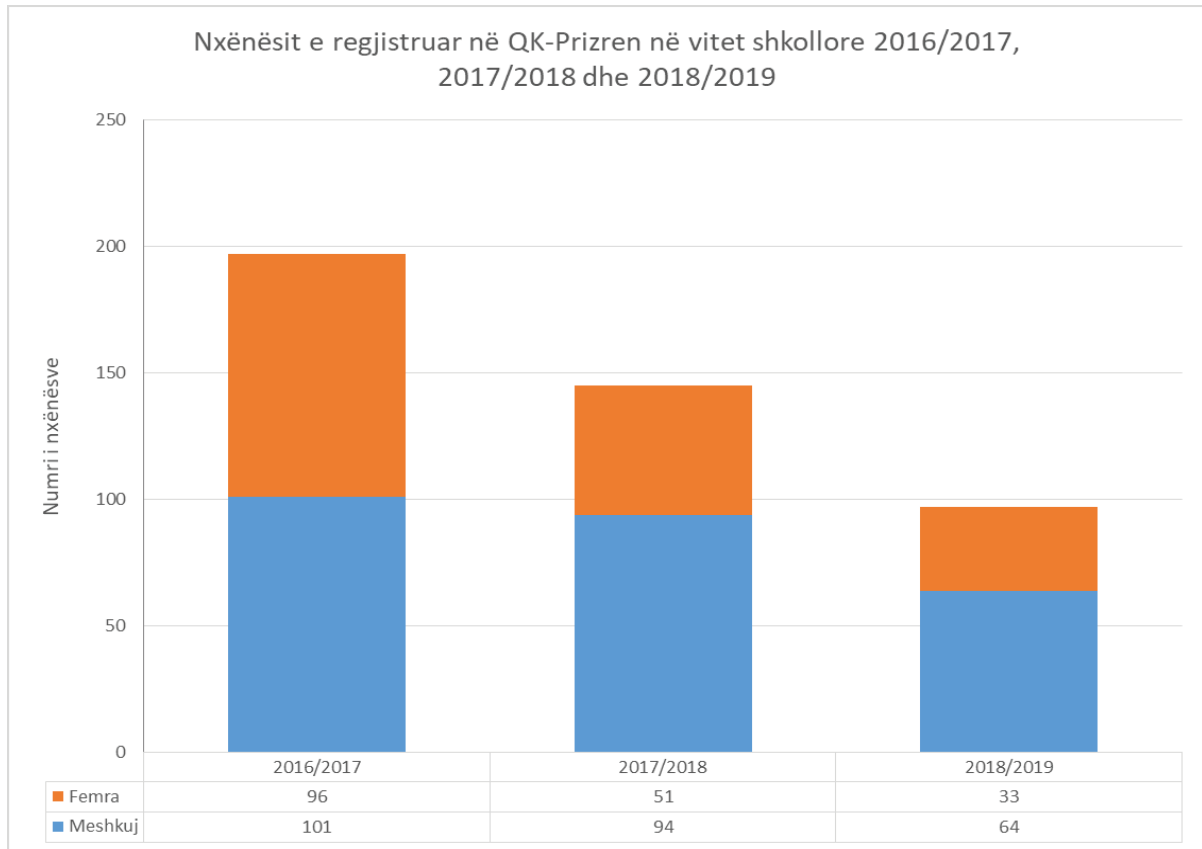
QK - Prizren	Viti shkollor 2017/2018					Viti shkollor 2018/2019					Ndryshimi në përqindje në raport me vitet paraprake	
	Meshkuj	[%]	Femra	[%]	Gjithsej	Meshkuj	[%]	Femra	[%]	Gjithsej		
Klasat e X-ta	101	51%	96	49%	197	94	65%	51	35%	145	-26%	
Klasat e XI-ta	121	63%	71	37%	192	87	49%	91	51%	178	-10%	
Klasat e XII-ta	75	73%	28	27%	103	109	63%	65	37%	174	-9%	
Gjithsej	297	60%	195	40%	492	290	58%	207	42%	497		
Ndryshimi në përqindje I të gjithë nxënësve në shkollë në raport me vitin paraprak						-2%		6%		1%		

Tabela 36. Numri i nxënësve sipas profileve dhe klasëve në QK-Prizren në vitin shkollor 2018/2019.

Profilet arsimore	Klasët e X-ta				Klasët e XI-ta				Klasët e XII-ta				Të gjitha klasët		
	Nr. i paraleleve	Nr. i nxënësve			Nr. i paraleleve	Nr. i nxënësve			Nr. i paraleleve	Nr. i nxënësve			Nr. i nxënësve		
		Meshkuj	Femra	Gjithsej		Meshkuj	Femra	Gjithsej		Meshkuj	Femra	Gjithsej	Meshkuj	Femra	Gjithsej
Nepunes industrie	1	8	6	14	1	18	4	22	1	12	13	25	38	23	61
Nepunes finance	1	6	8	14	1	12	10	22	0	0	0	0	18	18	36
Nepunes administarte	0	0	0	0	0	0	0	0	1	11	16	27	11	16	27
Administrim ne zyre	1	13	3	16	0	0	0	0	0	0	0	0	13	3	16
Asistent ne organizimin e ngjarjeve	1	13	4	17	1	8	2	10	1	9	13	22	30	19	49
Udheheqes ne grupe turistike	1	12	7	19	1	8	9	17	1	17	3	20	37	19	56
Asistent ne zyre informimi	1	12	5	17	1	8	10	18	1	10	10	20	30	25	55
Sherbime ndaj konsumatorit	0	0	0	0	1	11	4	15	1	9	4	13	20	8	28
Nepunes Export import	0	0	0	0	1	10	3	13	1	16	4	20	26	7	33
Gjithsej	6	64	33	97	7	75	42	117	7	84	63	147	223	138	361

Tabela 37. Krahasimi i numrit të nxënësve ndërmjet klasave të viteve shkollore 2017/2018 dhe 2018/2019, në QK-Prizren.

QK - Prizren	Viti shkollor 2017/2018					Viti shkollor 2018/2019					Ndryshimi në përqindje në raport me vitet paraprake
	Meshkuj	[%]	Femra	[%]	Gjithsej	Meshkuj	[%]	Femra	[%]	Gjithsej	
Klasat e X-ta	94	65%	51	35%	145	64	66%	33	34%	97	-33%
Klasat e XI-ta	87	49%	91	51%	178	75	64%	42	36%	117	-19%
Klasat e XII-ta	109	63%	65	37%	174	84	57%	63	43%	147	-17%
Gjithsej	290	58%	207	42%	497	223	62%	138	38%	361	
Ndryshimi në përqindje I të gjithë nxënësve në shkollë në raport me vitin paraprak						-23%		-33%		-27%	



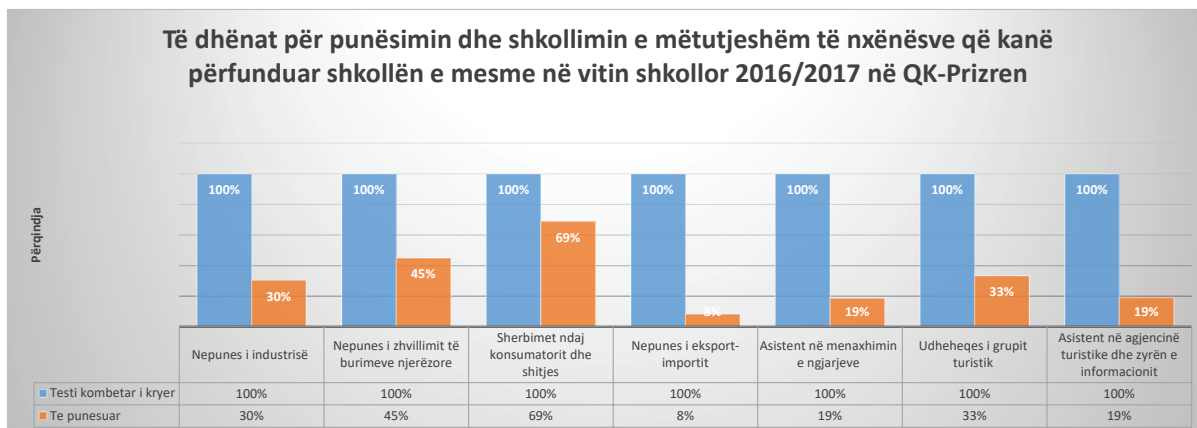
Grafiku 20. Numri i nxënësve të regjistruar në klasën e X-të në raport me vitet shkollore 2016/2017, 2017/2018 dhe 2018/2019, në QK-Prizren.

1.3.3.2. *Punësimi i nxënësve pas përfundimit të shkollimit në QK-Prizren, krahasimi me vitet shkollore paraprake*

Punësimi pas përfundimit të vitit shkollor 2016/2017

Tabela 38. Përqindja e nxënësve që kanë kryer testin kombëtar dhe atyre që janë punësuar pas kryerjes së shkollimit në vitin shkollor 2016/2017, në QK-Prizren

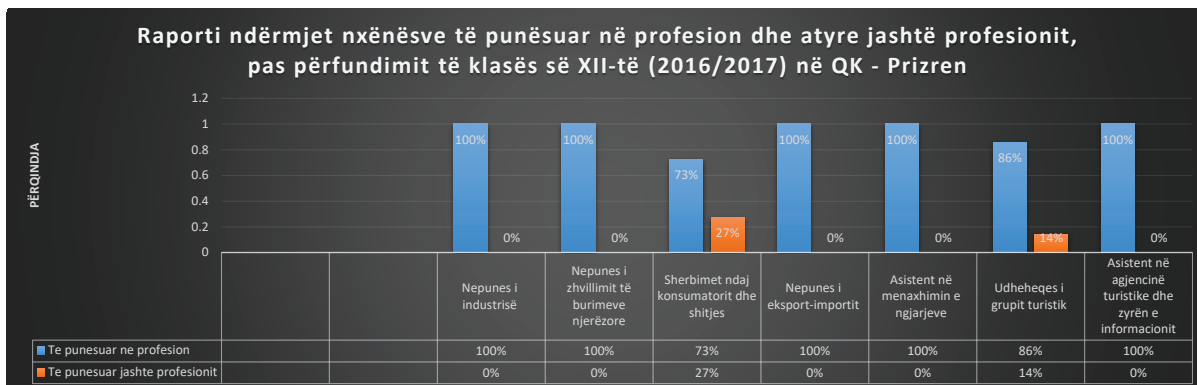
QK - Prizren	Testi kombëtar i kryer	Te punësuar	Te regjistruar ne fakultet
Nepunes i industrisë	100%	30%	0%
Nepunes i zhvillimit të burimeve njerëzore	100%	45%	0%
Sherbimet ndaj konsumatorit dhe shitjes	100%	69%	0%
Nepunes i eksport-importit	100%	8%	0%
Asistent në menaxhimin e ngjarjeve	100%	19%	0%
Udheheqes i grupit turistik	100%	33%	0%
Asistent në agjencinë turistike dhe zyrën e informacionit	100%	19%	0%
Mesatare	100%	26%	0%



Grafiku 21. Përqindjet e nxënësve që kanë kryer testin kombëtar dhe atyre që janë punësuar pas kryerjes së shkollimit në vitin shkollor 2016/2017, varësisht nga profilet mësimore që nxënësit kanë ndjekur gjatë shkollimi, në QK-Prizren.

Tabela 39. Përqindja e të punësuarve në profesion dhe jashtë profesionit për nxënësit që kanë përfunduar vitin shkollor 2016/2017, në QK-Prizren

QK - Prizren	Te punësuar ne profesion	Te punësuar jashtë profesionit
Nepunes i industrisë	100%	0%
Nepunes i zhvillimit të burimeve njerëzore	100%	0%
Sherbimet ndaj konsumatorit dhe shitjes	73%	27%
Nepunes i eksport-importit	100%	0%
Asistent në menaxhimin e ngjarjeve	100%	0%
Udheheqes i grupit turistik	86%	14%
Asistent në agjencinë turistike dhe zyrën e informacionit	100%	0%
Mesatare	97%	3%



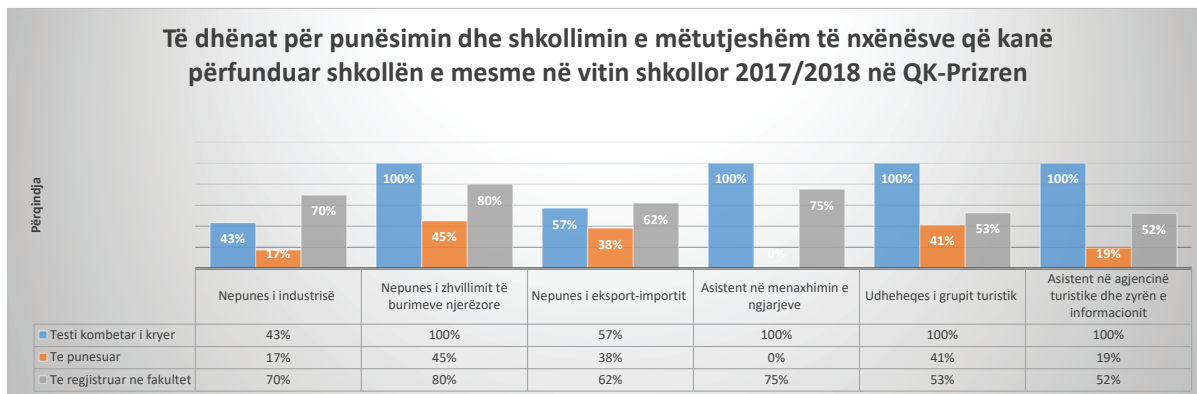
Grafiku 22. Raportet e përqindjeve të nxënësve të punësuar në profesion dhe jashtë profesionit, të ndarë sipas profileve arsimore për nxënësit që kanë kryer shkollimin në vitin shkollor 2016/2017, në QK-Prizren

Në tabelat 38, 39 dhe në grafikët 21, 22 janë paraqitur shënime për numrin e nxënësve që kanë kryer testin kombëtar dhe të atyre që janë punësuar (të ndarë në nxënësit e punësuar në profesion dhe jashtë profesionit), pas përfundimit të vitit shkollor 2016/2017. Nga këto tabela dhe diagrame kuptohet se nga nxënësit që kanë kryer shkollimin në vitin shkollor 2016/2017, në QK-Prizren, 100% prej tyre kanë kaluar testin kombëtar, ndërsa vetëm 26% prej tyre janë punësuar pas përfundimit të shkollimit. Nga numri i përgjithshëm i të punësuarve 97% prej tyre janë të punësuar në profesion dhe 3% janë të punësuar jashtë profesionit.

Punësimi pas përfundimit të vitit shkollor 2017/2018

Tabela 40. Përqindja e nxënësve që kanë kryer testin kombëtar dhe atyre që janë punësuar pas kryerjes së shkollimit në vitin shkollor 2017/2018, në QK-Prizren

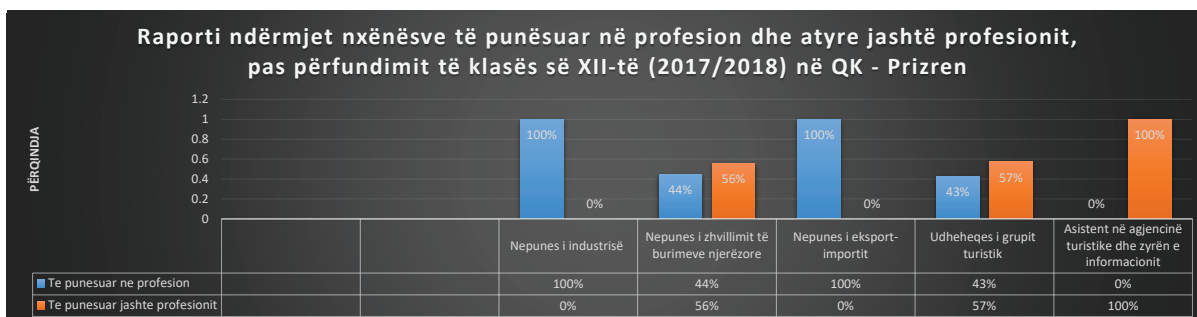
QK - Prizren	Testi kombëtar i kryer	Te punësuar	Te regjistruar ne fakultet
Nepunes i industrisë	43%	17%	70%
Nepunes i zhvillimit të burimeve njerëzore	100%	45%	80%
Nepunes i eksport-importit	57%	38%	62%
Asistent në menaxhimin e ngjarjeve	100%	0%	75%
Udheheqes i grupit turistik	100%	41%	53%
Asistent në agjencinë turistike dhe zyrën e informacionit	100%	19%	52%
Mesatare	83%	27%	65%



Grafiku 23. Përqindjet e nxënësve që kanë kryer testin kombëtar dhe atyre që janë punësuar pas kryerjes së shkollimit në vitin shkollor 2017/2018, varësisht nga profilet mësimore që nxënësit kanë ndjekur gjatë shkollimit, në QK-Prizren.

Tabela 41. Përqindja e të punësuarve në profesion dhe jashtë profesionit për nxënësit që kanë përfunduar vitin shkollor 2017/2018, në QK-Prizren

QK - Prizren	Te punesuar ne profesion	Te punesuar jashte profesionit
Nepunes i industrisë	100%	0%
Nepunes i zhvillimit të burimeve njerëzore	44%	56%
Nepunes i eksport-importit	100%	0%
Udheheqes i grupit turistik	43%	57%
Asistent në agjencinë turistike dhe zyrën e informacionit	0%	100%
Mesatare	57%	43%

**Grafiku 24. Raportet e përqindjeve të nxënësve të punësuar në profesion dhe jashtë profesionit, të ndarë sipas profileve arsimore për nxënësit që kanë kryer shkollimin në vitin shkollor 2017/2018, në QK-Prizren**

Në tabelat 40, 41 dhe në grafikët 23, 24 janë paraqitur shënime për numrin e nxënësve që kanë kryer testin kombëtar dhe të atyre që janë punësuar (të ndarë në nxënësit e punësuar në profesion dhe jashtë profesionit), pas përfundimit të vitit shkollor 2017/2018. Nga këto tabela dhe diagrame kuptohet se nga nxënësit që kanë kryer shkollimin në vitin shkollor 2017/2018 në QK-Prizren, 83% (në vitin paraprak të gjithë nxënësit e kishin kryer testin kombëtar) prej tyre kanë kaluar testin kombëtar, ndërsa vetëm 27% prej tyre janë punësuar pas përfundimit të shkollimit (në vitin paraprak ishin 26% prej nxënësve që ishin të punësuar). Nga numri i përgjithshëm i të punësuarve 57% prej tyre janë të punësuar në profesion (vitin shkollor paraprak ishin 97%) dhe 43% janë të punësuar jashtë profesionit (vitin shkollor paraprak ishin 3%).

1.3.4. QK – Ferizaj

1.3.4.1. Krahasimi i numrit të nxënësve sipas klasave në raport me vitet shkollore 2016/2017, 2017/2018 dhe 2018/2019, në QK-Ferizaj

Tabela 42. Numri i nxënësve sipas profileve dhe klasëve në QK-Ferizaj në vitin shkollor 2016/2017.

Profilet arsimore	Klasët e X-ta				Klasët e XI-ta				Klasët e XII-ta				Të gjitha klasët		
	Nr. i nxënësve				Nr. i nxënësve				Nr. i nxënësve				Nr. i nxënësve		
	Nr. i paraleleve	Meshkuj	Femra	Gjithsej	Nr. i paraleleve	Meshkuj	Femra	Gjithsej	Nr. i paraleleve	Meshkuj	Femra	Gjithsej	Meshkuj	Femra	Gjithsej
Audiometrist								0	1	3	20	23	3	20	23
Asistent i Kujdesit Social dhe Shëndetësor	1	1	23	24	1	2	22	24	1	2	22	24	5	67	72
Asistent i Ortopedisë								0	1	13	9	22	13	9	22
Teknik i Ortoprotetikës								0	1	15	7	22	15	7	22
Teknik Dentar	1	11	13	24	1	14	10	24	1	10	14	24	35	37	72
Teknik i Farmacisë	1	1	23	24	1	6	18	24	1	8	15	23	15	56	71
Teknik i Optikës	1	14	10	24	1	6	18	24	1	10	14	24	30	42	72
Asistent i Sigurisë Ushqimore dhe Dietat	1	8	16	24	1	7	17	24	1	11	12	23	26	45	71
Asistent i Fizioterapisë	1	12	12	24									12	12	24
Gjithsej	6	47	97	144	5	35	85	120	8	72	113	185	154	295	449

Tabela 43. Numri i nxënësve në ShMLP sipas profileve dhe klasëve në QK-Ferizaj në vitin shkollor 2017/2018

Profilet arsimore	Klasët e X-ta				Klasët e XI-ta				Klasët e XII-ta				Të gjitha klasët		
	Nr. i paraleleve	Nr. i nxënësve			Nr. i paraleleve	Nr. i nxënësve			Nr. i paraleleve	Nr. i nxënësve			Nr. i nxënësve		
		Meshkuj	Femra	Gjithsej		Meshkuj	Femra	Gjithsej		Meshkuj	Femra	Gjithsej	Meshkuj	Femra	Gjithsej
Audiometrist															
Asistent i Kujdesit Social dhe Shëndetësor	1	5	19	24	1	2	21	23	1	1	23	24	8	63	71
Asistent i Ortopedisë															
Teknik i Ortoprotetikës															
Teknik Dentar	1	13	11	24	1	12	13	25	1	14	9	23	39	33	72
Teknik i Farmacisë	1	3	20	23	1	1	24	25	1	6	18	24	10	62	72
Teknik i Optikës	1	1	23	24	1	9	13	22	1	6	18	24	16	54	70
Asistent i Sigurisë Ushqimore dhe Dietat	1	6	18	24	1	7	16	23	1	8	16	24	21	50	71
Asistent i Fizioterapisë	1	6	18	24	1	13	12	25					19	30	49
Gjithsej	6	34	109	139	6	44	99	143	5	35	84	119	113	292	405

Tabela 44. Krahasimi i numrit të nxënësve ndërmjet klasave të viteve shkollore aktuale me ato paraprake, në QK-Ferizaj.

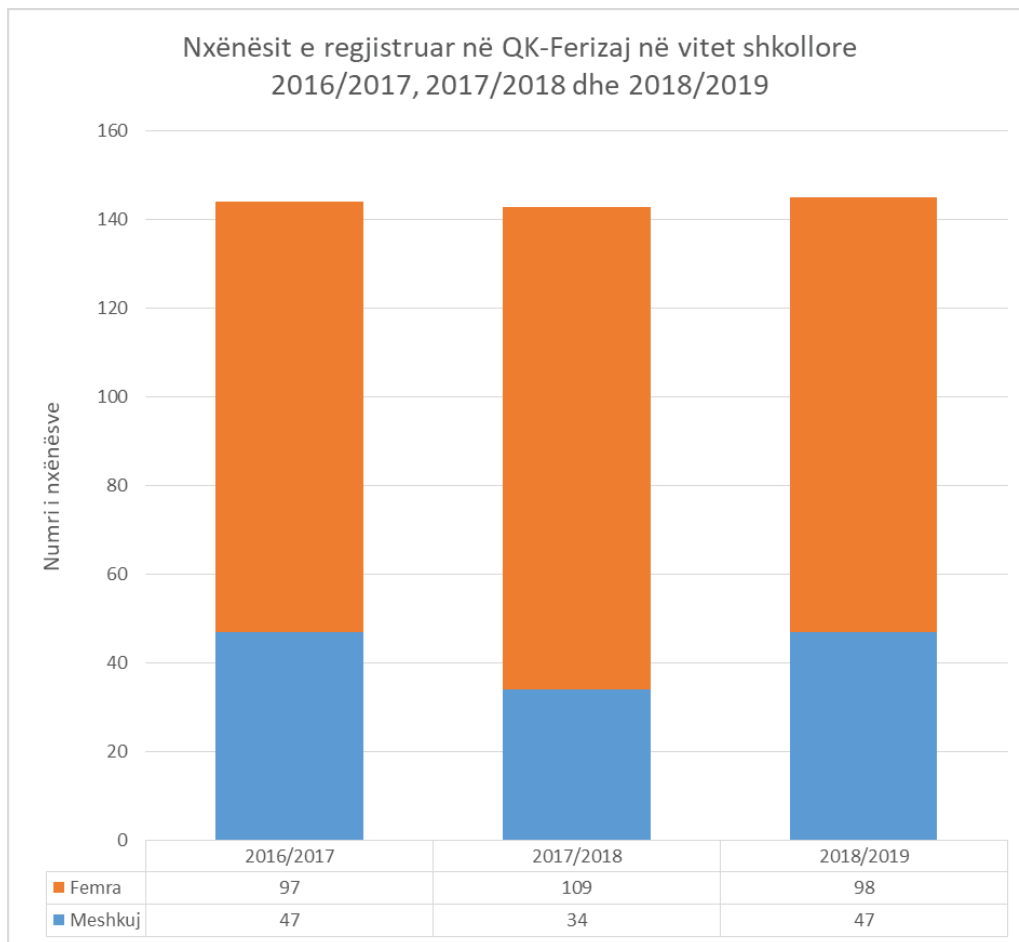
QK - Ferizaj	Viti shkollor 2016/2017					Viti shkollor 2017/2018					Ndryshimi në përqindje në raport me vitet paraprake
	Meshkuj	[%]	Femra	[%]	Gjithsej	Meshkuj	[%]	Femra	[%]	Gjithsej	
Klasat e X-ta	47	33%	97	67%	144	34	24%	109	76%	143	-1%
Klasat e XI-ta	35	29%	85	71%	120	44	31%	99	69%	143	-1%
Klasat e XII-ta	72	39%	113	61%	185	35	29%	84	71%	119	-1%
Gjithsej	154	34%	295	66%	449	113	28%	292	72%	405	
Ndryshimi në përqindje i të gjithë nxënësve në shkollë në raport me vitin paraprak						-27%		-1%		-10%	

Tabela 45. Numri i nxënësve në ShMLP sipas profileve dhe klasëve në QK-Ferizaj në vitin shkollor 2018/2019

Profilët arsimore	Klasët e X-ta				Klasët e XI-ta				Klasët e XII-ta				Të gjitha klasët		
	Nr. i nxënësve				Nr. i nxënësve				Nr. i nxënësve				Nr. i nxënësve		
	Nr. i paraleleve	Meshkuj	Femra	Gjithsej	Nr. i paraleleve	Meshkuj	Femra	Gjithsej	Nr. i paraleleve	Meshkuj	Femra	Gjithsej	Meshkuj	Femra	Gjithsej
Audiometrist															
As Kujdesi Social&Shëndetësor	1	3	21	24	1	5	19	24	1	2	21	23	10	61	71
As Ortopedisë															
T.Ortoprotetikës															
T.Dentar	1	12	12	24	1	12	12	24	1	12	13	25	36	37	73
T.Farmacisë	1	4	20	24	1	4	20	24	1	1	24	25	9	64	73
T.Optikës	1	9	16	25	1	9	13	22	1	6	18	24	24	47	71
As Siguria Ushqimore&Dietat	1	10	14	24	1	7	16	23	1	8	16	24	25	46	71
As Fizioterapisë	1	9	15	24	1	7	17	24	1	13	12	25	19	30	49
Gjithsej	6	47	98	139	6	44	97	141	6	42	104	146	133	299	432

Tabela 46. Krahasimi i numrit të nxënësve ndërmjet klasave të viteve shkollore aktuale me ato paraprake, në QK-Ferizaj.

QK - Ferizaj	Viti shkollor 2017/2018					Viti shkollor 2018/2019					Ndryshimi në përqindje në raport me vitet paraprake
	Meshkuj	[%]	Femra	[%]	Gjithsej	Meshkuj	[%]	Femra	[%]	Gjithsej	
Klasat e X-ta	34	24%	109	76%	143	47	32%	98	68%	145	1%
Klasat e XI-ta	44	31%	99	69%	143	44	31%	97	69%	141	-1%
Klasat e XII-ta	35	29%	84	71%	119	42	29%	104	71%	146	2%
Gjithsej	113	28%	292	72%	405	133	31%	299	69%	432	
Ndryshimi në përqindje i të gjithë nxënësve në shkollë në raport me vitin paraprak						18%		2%		7%	



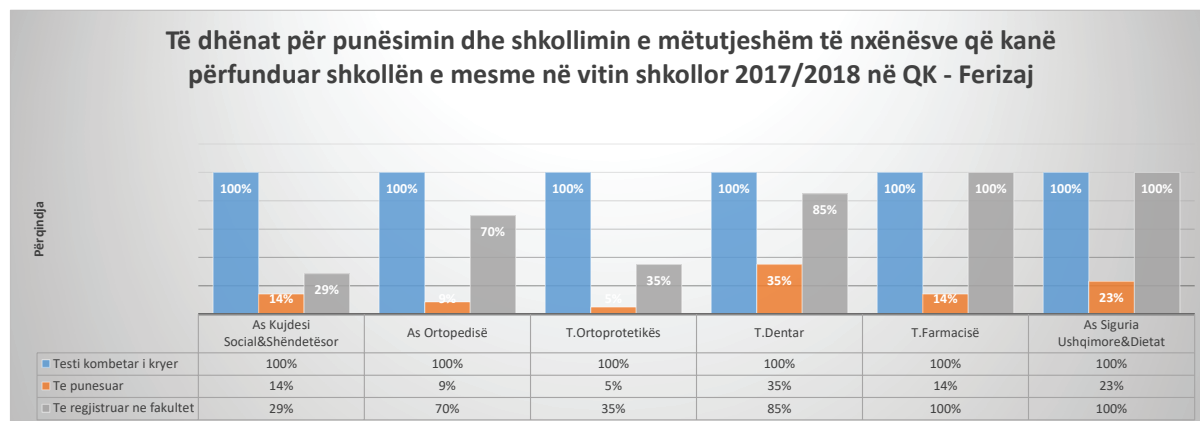
Grafiku 25. Numri i nxënësve të regjistruar në klasën e X-të në raport me vitet shkollore 2016/2017, 2017/2018 dhe 2018/2019, në QK-Ferizaj.

1.3.4.2. Punësimi i nxënësve pas përfundimit të shkollimit në QK-Ferizaj, krahasimi me vitet shkollore paraprake

Punësimi pas përfundimit të vitit shkolror 2016/2017

Tabela 47. Përqindja e nxënësve që kanë kryer testin kombëtar, atyre që janë punësuar dhe atyre që janë regjistruar në fakultet, pas kryerjes së shkollimit në vitin shkolror 2016/2017, në QK-Ferizaj

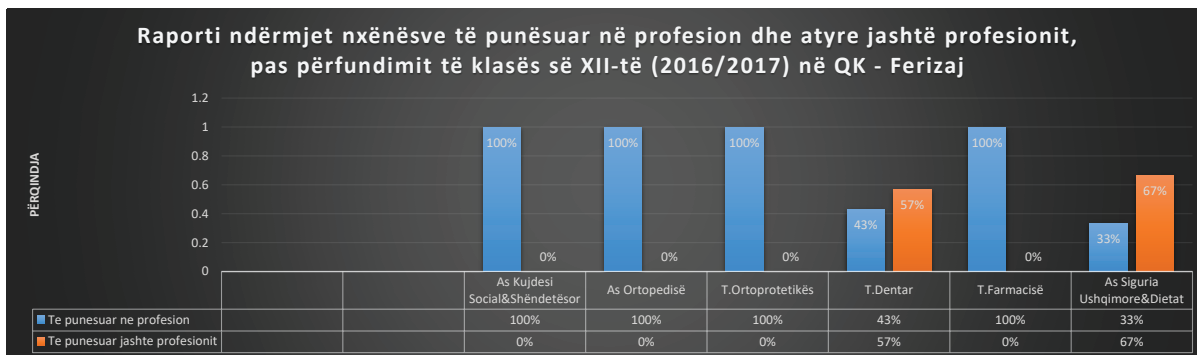
QK - Ferizaj	Testi kombëtar i kryer	Te punësuar	Te regjistruar ne fakultet
Audiometrist	100%	0%	100%
As Kujdesi Social&Shëndetësor	100%	14%	29%
As Ortopedisë	100%	9%	70%
T.Ortoprotetikës	100%	5%	35%
T.Dentar	100%	35%	85%
T.Farmacisë	100%	14%	100%
As Siguria Ushqimore&Dietat	100%	23%	100%
Mesatare	100%	18%	96%



Grafiku 26. Përqindjet e nxënësve që kanë kryer testin kombëtar, ata që janë punësuar dhe atyre që janë regjistruar në fakultet pas kryerjes së shkollimit në vitin shkolror 2016/2017, varësisht nga profilet mësimore që nxënësit kanë ndjekur gjatë shkollimit, në QK-Ferizaj.

Tabela 48. Përqindja e të punësuarve në profesion dhe jashtë profesionit për nxënësit që kanë përfunduar vitin shkollor 2016/2017, në QK-Ferizaj

QK - Ferizaj	Te punesuar ne profesion	Te punesuar jashte profesionit
As Kujdesi Social&Shëndetësor	100%	0%
As Ortopedisë	100%	0%
T.Ortoprotetikës	100%	0%
T.Dentar	43%	57%
T.Farmacisë	100%	0%
As Siguria Ushqimore&Dietat	33%	67%
Mesatare	79%	21%

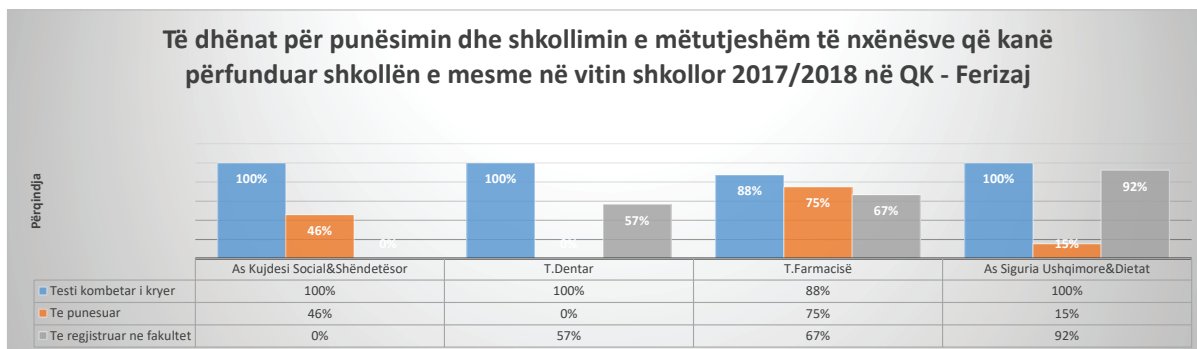
**Grafiku 27. Raportet e përqindjeve të nxënësve të punësuar në profesion dhe jashtë profesionit, të ndarë sipas profileve arsimore për nxënësit që kanë kryer shkollimin në vitin shkollor 2016/2017, në QK-Ferizaj**

Në tabelat 47, 48 dhe në grafikët 26, 27 janë paraqitur shënime për numrin e nxënësve që kanë kryer testin kombëtar, që janë regjistruar në fakultet dhe të atyre që janë punësuar (të ndarë në nxënësit e punësuar në profesion dhe jashtë profesionit), pas përfundimit të vitit shkollor 2016/2017. Nga këto tabela dhe diagrame shihet se nga nxënësit që kanë kryer shkollimin në vitin shkollor 2016/2017, në QK-Ferizaj, 100% prej tyre kanë kaluar testin kombëtar, ndërsa vetëm 18% prej tyre janë punësuar pas përfundimit të shkollimit, e në anën tjetër pothuajse të gjithë nxënësit janë regjistruar në fakultet (96% prej tyre). Nga numri i përgjithshëm i të punësuarve 79% prej tyre janë të punësuar në profesion dhe 21% janë të punësuar jashtë profesionit.

Punësimi pas përfundimit të vitit shkollor 2017/2018

Tabela 49. Përqindja e nxënësve që kanë kryer testin kombëtar, atyre që janë punësuar dhe atyre që janë regjistruar në fakultet, pas kryerjes së shkollimit në vitin shkollor 2017/2018, në QK-Ferizaj

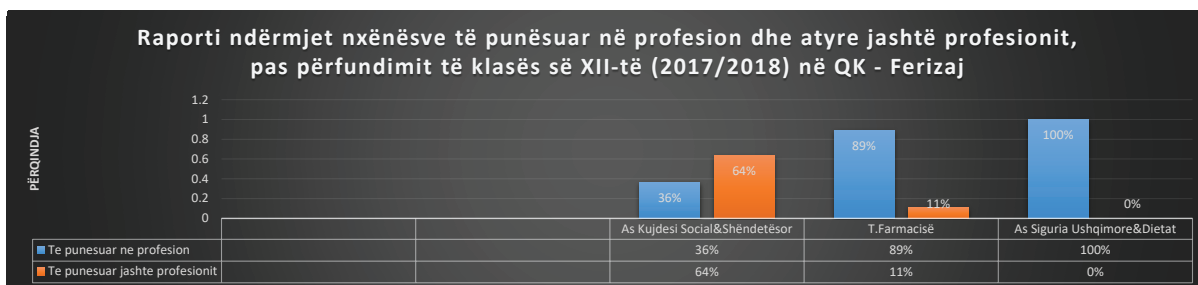
QK - Ferizaj	Testi kombëtar i kryer	Te punesuar	Te regjistruar ne fakultet
As Kujdesi Social&Shëndetësor	100%	46%	0%
T.Dentar	100%	0%	57%
T.Farmacisë	88%	75%	67%
As Siguria Ushqimore&Dietat	100%	15%	92%
Mesatare	97%	34%	54%



Grafiku 28. Përqindjet e nxënësve që kanë kryer testin kombëtar, ata që janë punësuar dhe atyre që janë regjistruar në fakultet pas kryerjes së shkollimit në vitin shkollor 2017/2018, varësisht nga profilet mësimore që nxënësit kanë ndjekur gjatë shkollimit, në QK-Ferizaj.

Tabela 50. Përqindja e të punësuarve në profesion dhe jashtë profesionit për nxënësit që kanë përfunduar vitin shkollor 2017/2018, në QK-Ferizaj

QK - Ferizaj	Te punesuar ne profesion	Te punesuar jashte profesionit
As Kujdesi Social&Shëndetësor	36%	64%
T.Farmacisë	89%	11%
As Siguria Ushqimore&Dietat	100%	0%
Mesatare	75%	25%

**Grafiku 29. Raportet e përqindjeve të nxënësve të punësuar në profesion dhe jashtë profesionit, të ndarë sipas profileve arsimore për nxënësit që kanë kryer shkollimin në vitin shkollor 2017/2018, në QK-Ferizaj**

Në tabelat 49, 50 dhe në grafikët 28, 29 janë paraqitur shënime për numrin e nxënësve që kanë kryer testin kombëtar, që janë regjistruar në fakultet dhe të atyre që janë punësuar (të ndarë në nxënësit e punësuar në profesion dhe jashtë profesionit), pas përfundimit të vitit shkollor 2017/2018. Nga këto tabela dhe diagrame shihet se nga nxënësit që kanë kryer shkollimin në vitin shkollor 2017/2018, në QK-Ferizaj, 97% prej tyre kanë kaluar testin kombëtar (në vitin paraprak ishin të gjithë 100%), ndërsa 34% prej tyre janë punësuar pas përfundimit të shkollimit (në vitin paraprak ishin vetëm 18% të punësuar), e në anën tjetër 54% janë regjistruar në fakultet (në vitin paraprak ishin 96% prej tyre të regjistruar në fakultet). Nga numri i përgjithshëm i të punësuarve 75% prej tyre janë të punësuar në profesion dhe 25% janë të punësuar jashtë profesionit.

1.3.5. QK-Skenderaj

1.3.5.1. Krahasimi i numrit të nxënësve sipas klasave në raport me vitet shkollore 2016/2017 dhe 2017/2018, në QK-Skenderaj

Tabela 51. Numri i nxënësve sipas profileve dhe klasave në QK-Skenderaj në vitin shkolror 2016/2017.

Profilet arsimore	Klasët e X-ta			Klasët e XI-ta			Klasët e XII-ta			Të gjitha klasët							
	Nr. i paraleleve	Nr. i nxënësve			Nr. i paraleleve	Nr. i nxënësve			Nr. i paraleleve	Nr. i nxënësve							
		Meshkuj	Femra	Gjithsej		Meshkuj	Femra	Gjithsej		Meshkuj	Femra	Gjithsej					
1.Instalues i ujit , sanitarive dhe sistemeve të energjisë	X-7	35	0	35	XI-6	21	0	21	XII-5	19	0	19	64	0	64		
2. Instalues i ngrohjes, ventilimi/kondicionimit të ajrit	X-6	35	0	35	XI-5	31	0	31	XII-4	15	0	15	70	0	70		
3.Instalues elektrik					XI-4	23		23	XII-3	15	0	15	60	0	60		
1.Beton punues	X-5	27	0	27	0	0	0	0	0	0	0	0	0	0	0		
2.Llamarinë punues dhe punues metali					XI-3	9	0	9	0	0	0	0	0	0	27	0	27
3.Muratorë dhe pllakashtrues					XI-3	11	0	11	XII-2	7	0	7	36	0	36		
4.Ndërtues i kons. të thata	X-4	27	0	27	0	0	0	0	0	0	0	0	0	0	0		
5.Njgyrë punues, llak punues		0	0	0	0	0	0	0	0	0	0	0	18	0	18		
6. Zdrukthëtari me punë kulmi		0	0	0	0	0	0	0	0	0	0	0	0	0	0		
1.Ndërtues i rrugëve	X-3	22	0	22	0	0	0	0	0	0	0	0	22	0	22		
2.Punëtor pejsazhi		0	0	0	0	0	0	0	0	0	0	0	0	0	0		
3.Montues i gypave, nd. i kanaleve		0	0	0	0	0	0	0	0	0	0	0	0	0	0		
1.Dizajn i tekstit dhe veshjeve	X-2	1	24	25	XI-2	0	15	15	0	0	0	0	1	39	40		
2.Dizajn enterieri		0	0	0	0	0	0	0	0	0	0	0	0	0	0		
1.Arkitekturë	X-1	28	2	30	XI-1	16	2	18	XII-1	15	2	17	59	6	65		
Gjithsej	7	125	76	201	6	111	17	128	5	71	2	73	357	45	402		

Tabela 52. Numri i nxënësve sipas profileve dhe klasave në QK-Skenderaj në vitin shkollor 2017/2018.

	Klasët e X-ta			Klasët e XI-ta			Klasët e XII-ta			Të gjitha klasët						
	Nr. i paraleleve	Nr. i nxënësve			Nr. i paraleleve	Nr. i nxënësve			Nr. i paraleleve	Nr. i nxënësve						
		Meshkuj	Femra	Gjithsej		Meshkuj	Femra	Gjithsej		Meshkuj	Femra	Gjithsej				
Profilet arsimore																
1.Instalues i ujit , sanitarive dhe sistemeve të energjisë	X-7	30	0	30	XI-5	20	0	20	XII-4	21	0	21	3	71	0	71
2. Instalues i ngrohjes, ventilimi/kondicionimit të ajrit	X-8	30	0	30	XI-7	31	0	31	XII-6	31	0	31	3	92	0	92
3.Instalues elektrik					XI-6	22		22	XII-5	23	0	23	2	45	0	45
1.Beton punues					0	0	0	0	0	0	0	0	6	0	0	0
2.Llamarinë punues dhe punues metali	X-4	33	0	33	XI-3	17	0	17	XII-3	9	0	9		59	0	59
3.Muratorë dhe pllakashtrues	X-5	33	0	33	XI-4	22	0	22		11	0	11		66	0	66
4.Ndërtues i kons. të thata	X-6	31	0	31	XI-4	22	0	22	0	0	0	0	0	22	0	22
5.Njgyrë punues, llak punues					0	0	0	0	0	0	0	0	0	31	0	31
6. Zdrukthëtari me punë kulmi					0	0	0	0	0	0	0	0	0	0	0	0
1.Ndërtues i rrugëve	0		0	0	0	0	0	0	0	0	0	0	0	0	0	0
2.Punëtor pejsazhi					0	0	0	0	0	0	0	0		0	0	
3.Montues i gypave, nd. i kanaleve					0	0	0	0	0	0	0	0		0	0	
1.Dizajn i tekstilit dhe veshjeve	X-3	30	30	30	XI-2	1	25	26	XII-2	0	15	15	3	1	70	71
2.Dizajn enterieri	X-2	18	6	24	0	0	0	0	0	0	0	0	1	18	6	24
1.Arkitekturë	X-1	20	5	25	XI-1	23	2	25	XII-1	16	2	18	3	59	9	68
Gjithsej	8	225	41	236	0	158	27	185	0	111	17	128	21	464	85	549

Tabela 53. Krahasimi i numrit të nxënësve ndërmjet klasave të viteve shkollore aktuale me ato paraprake, në QK-Skenderaj.

QK-Skenderaj	Viti shkollor 2016/2017					Viti shkollor 2017/2018					Ndryshimi në përqindje në raport me vitet paraprake
	Meshkuj	[%]	Femra	[%]	Gjithsej	Meshkuj	[%]	Femra	[%]	Gjithsej	
Klasat e X-ta	125	62%	76	38%	201	225	85%	41	15%	266	32%
Klasat e XI-ta	111	87%	17	13%	128	158	85%	27	15%	185	-8%
Klasat e XII-ta	71	97%	2	3%	73	111	87%	17	13%	128	0%
Gjithsej	307	76%	95	24%	402	494	85%	85	15%	579	
Ndryshimi në përqindje i të gjithë nxënësve në shkollë në raport me vitin paraprak						61%		-11%		44%	

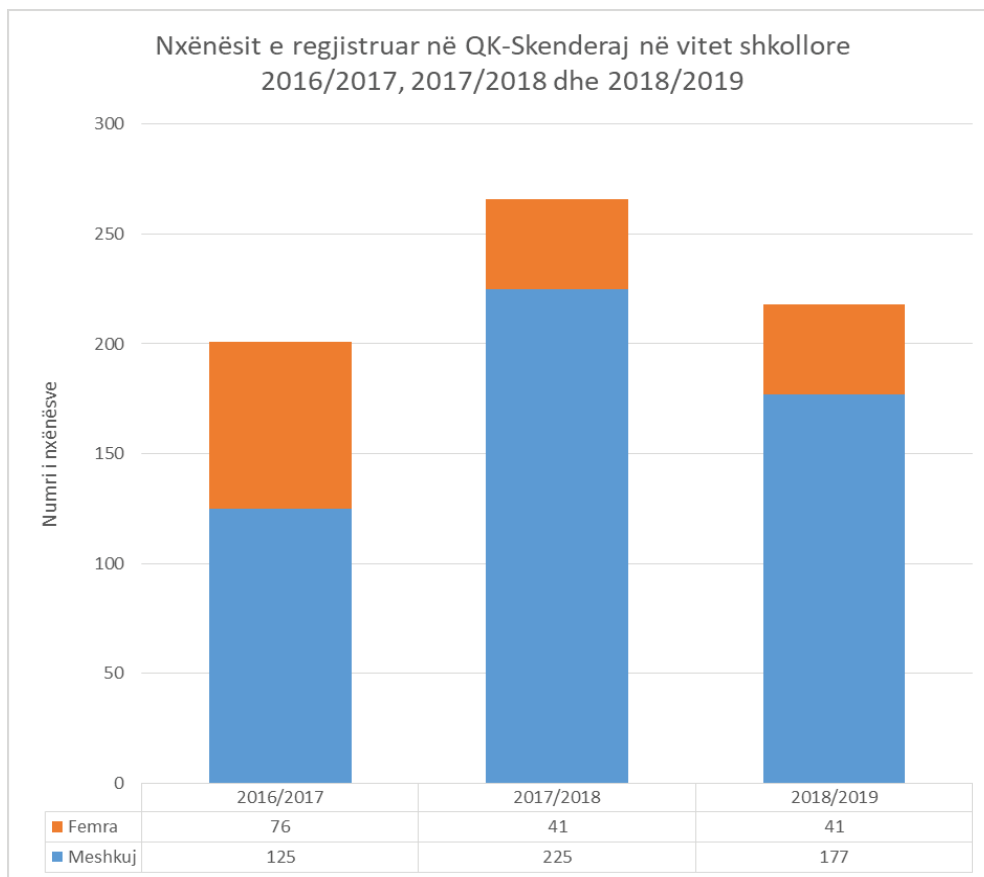
Tabela 54. Numri i nxënësve sipas profileve dhe klasave në QK-Skenderaj në vitin shkollor 2018/2019.

	Klasët e X-ta			Klasët e XI-ta			Klasët e XII-ta			Të gjitha klasët						
	Nr. i paraleleve	Nr. i nxënësve		Nr. i paraleleve	Nr. i nxënësve		Nr. i paraleleve	Nr. i nxënësve		Nr. i nxënësve						
		Meshkuj	Femra		Gjithsej	Meshkuj		Femra	Gjithsej	Meshkuj	Femra	Gjithsej				
Profilet arsimore																
1. Instalues i ujit , sanitarive dhe sistemeve të energjisë	X-7	29	0	28	XI-8-1	17	0	17	XII-5	17	0	17	2	62	0	62
2. Instalues i ngrohjes, ventilimi/kondicionimit të ajrit	X-6	29	0	29	XI-7	32	0	32	XII-7	19	0	19	3	80	0	80
3. Instalues elektrik					XI-8-2				16				16			
1. Beton punues					XI-4-1	10	0	10	0	0	0	0	2	10	0	10
2. Lllamarinë punues dhe punues metali	X-3	32	0	32	XI-5	19	0	19	XII-3-1	16	0	16	2	67	0	67
3. Muratorë dhe pllakashtrues					XI-6				25				0			
4. Ndërtues i kons. të thata	X-5	35	0	35	XI-4-2	18	0	18	XII-3-2	14	0	14	2	67	0	67
5. Njgyrë punues, llak punues					0	0	0	0	0	0	0	0	0	0	0	0

6. Zdrukthëtari me punë kulmi					0	0	0	0	0	0	0	0	0	0	0	0	0
1.Ndërtues i rrugëve	0	0	0	0	0	0	0	0	0	0	0	0	0	0	0	0	0
2.Punëtor pejsazhi					0	0	0	0	0	0	0	0		0	0		
3.Montues i gypave, nd. i kanaleve					0	0	0	0	0	0	0	0		0	0		
1.Dizajn i tekstilit dhe veshjeve	X-2	0	29	29	XI-3	0	29	29	XII-2	1	28	29	3	1	86	87	
2.Dizajn enterieri					XI-2	12	7	19	0	0	0	0	1	12	7	19	
1.Arkitekturë	X-1	18	12	30	XI-1	18	4	22	XII-1	23	3	26	3	59	19	78	
Gjithsej	7	177	41	218	8	167	40	207	7	141	31	172	22	485	112	597	

Tabela 55. Krahasimi i numrit të nxënësve ndërmjet klasave të viteve shkollore aktuale me ato paraprake, në QK-Skenderaj.

QK-Skenderaj	Viti shkollor 2017/2018					Viti shkollor 2018/2019					Ndryshimi në përqindje në raport me vitet paraprake
	Meshkuj	[%]	Femra	[%]	Gjithsej	Meshkuj	[%]	Femra	[%]	Gjithsej	
Klasat e X-ta	225	85%	41	15%	266	177	81%	41	19%	218	-18%
Klasat e XI-ta	158	85%	27	15%	185	167	81%	40	19%	207	-22%
Klasat e XII-ta	111	87%	17	13%	128	141	82%	31	18%	172	-7%
Gjithsej	494	85%	85	15%	579	485	81%	112	19%	597	
Ndryshimi në përqindje i të gjithë nxënësve në shkollë në raport me vitin paraprak						-2%		32%		3%	



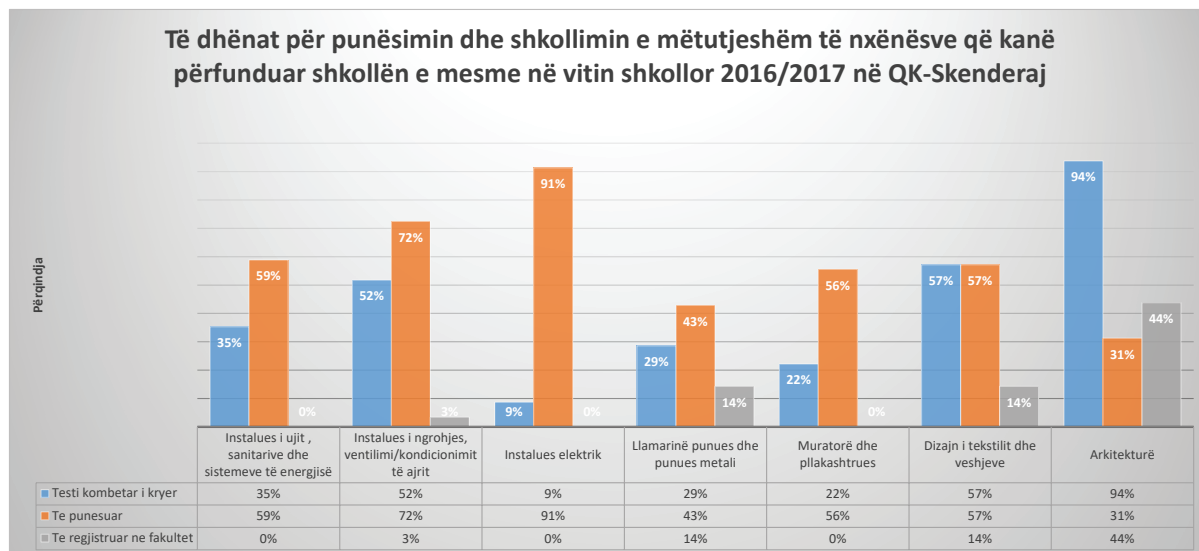
Grafiku 30. Numri i nxënësve të regjistruar në klasën e X-të në raport me vitet shkollore 2016/2017, 2017/2018 dhe 2018/2019, në QK-Skenderaj.

1.3.5.2. Punësimi i nxënësve pas përfundimit të shkollimit në QK-Skenderaj, krahasimi me vitet shkollore paraprake

Punësimi pas përfundimit të vitit shkollor 2016/2017

Tabela 56. Përqindja e nxënësve që kanë kryer testin kombëtar dhe atyre që janë punësuar pas kryerjes së shkollimit në vitin shkollor 2016/2017, në QK-Skenderaj

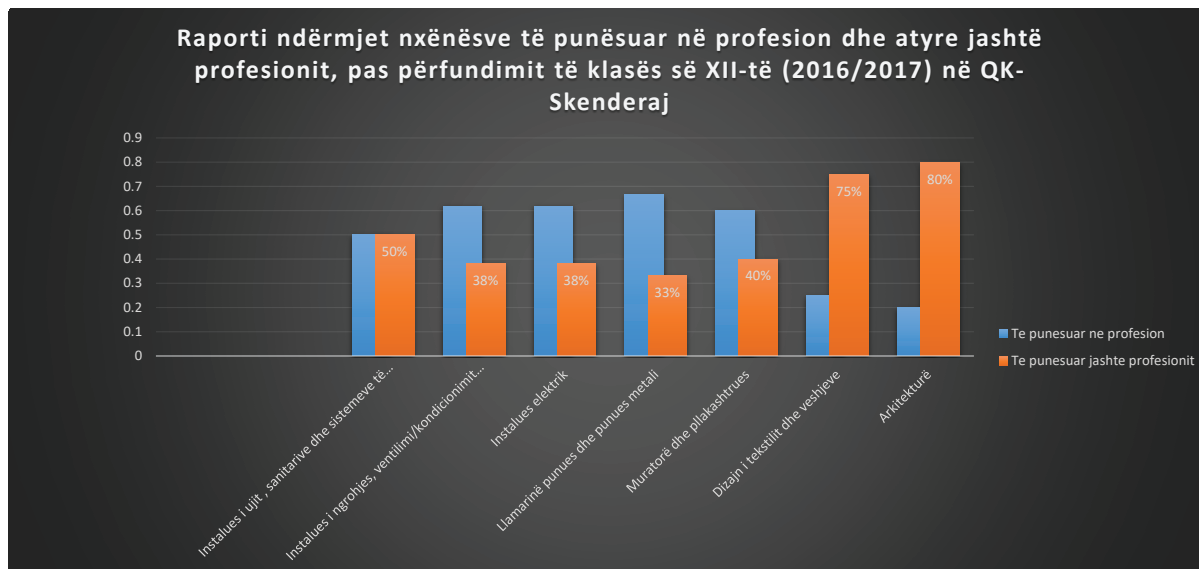
QK-Skenderaj	Testi kombëtar i kryer	Te punësuar	Te regjistruar ne fakultet
Instalues i ujit , sanitarive dhe sistemeve të energjisë	35%	59%	0%
Instalues i ngrohjes, ventilimi/kondicionimit të ajrit	52%	72%	3%
Instalues elektrik	9%	91%	0%
Llamarinë punues dhe punues metal	29%	43%	14%
Muratorë dhe pllakashtrues	22%	56%	0%
Dizajn i tekstit dhe veshjeve	57%	57%	14%
Arkitekturë	94%	31%	44%
Mesatare	42%	58%	11%



Grafiku 31. Përqindjet e nxënësve që kanë kryer testin kombëtar dhe atyre që janë punësuar pas kryerjes së shkollimit në vitin shkollor 2016/2017, varësisht nga profilet mësimore që nxënësit kanë ndjekur gjatë shkollimit, në QK-Skenderaj.

Tabela 57. Përqindja e të punësuarve në profesion dhe jashtë profesionit për nxënësit që kanë përfunduar vitin shkollor 2016/2017, në QK-Skenderaj

QK-Skenderaj	Te punësuar ne profesion	Te punësuar jashtë profesionit
Instalues i ujit , sanitarive dhe sistemeve të energjisë	50%	50%
Instalues i ngrohjes, ventilimi/kondicionimit të ajrit	62%	38%
Instalues elektrik	62%	38%
Llamarinë punes dhe punes metalli	67%	33%
Muratorë dhe pllakashtrues	60%	40%
Dizajn i tekstilit dhe veshjeve	25%	75%
Arkitekturë	20%	80%
Mesatare	49%	51%



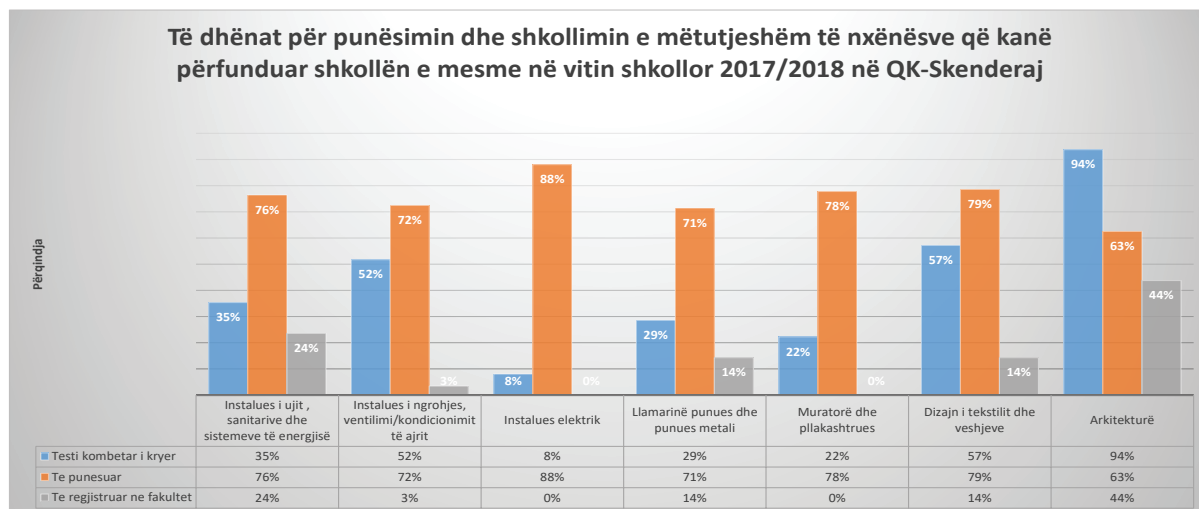
Grafiku 32. Raportet e përqindjeve të nxënësve të punësuar në profesion dhe jashtë profesionit, të ndarë sipas profileve arsimore për nxënësit që kanë kryer shkollimin në vitin shkollor 2016/2017, në QK-Skenderaj

Në tabelat 56, 57 dhe në grafikët 31, 32 janë paraqitur shënime për numrin e nxënësve që kanë kryer testin kombëtar dhe të atyre që janë punësuar (të ndarë në nxënësit e punësuar në profesion dhe jashtë profesionit), pas përfundimit të vitit shkollor 2016/2017. Nga këto tabela dhe diagrame kuptohet se nga nxënësit që kanë kryer shkollimin në vitin shkollor 2016/2017, në QK-Skenderaj, 42% prej tyre kanë kaluar testin kombëtar, ndërsa 58% prej tyre janë punësuar pas përfundimit të shkollimit. Nga numri i përgjithshëm i të punësuarve 49% prej tyre janë të punësuar në profesion (më së shumti në profilet arsimore “Llamarinës punues dhe punues metali”, “Instalues i Ngrohjes, ventilimit/kondicionimit të ajrit” dhe “Instalues elektrik”) dhe 51% janë të punësuar jashtë profesionit..

Punësimi pas përfundimit të vitit shkollor 2017/2018

Tabela 58. Përqindja e nxënësve që kanë kryer testin kombëtar dhe atyre që janë punësuar pas kryerjes së shkollimit në vitin shkollor 2017/2018, në QK-Skenderaj

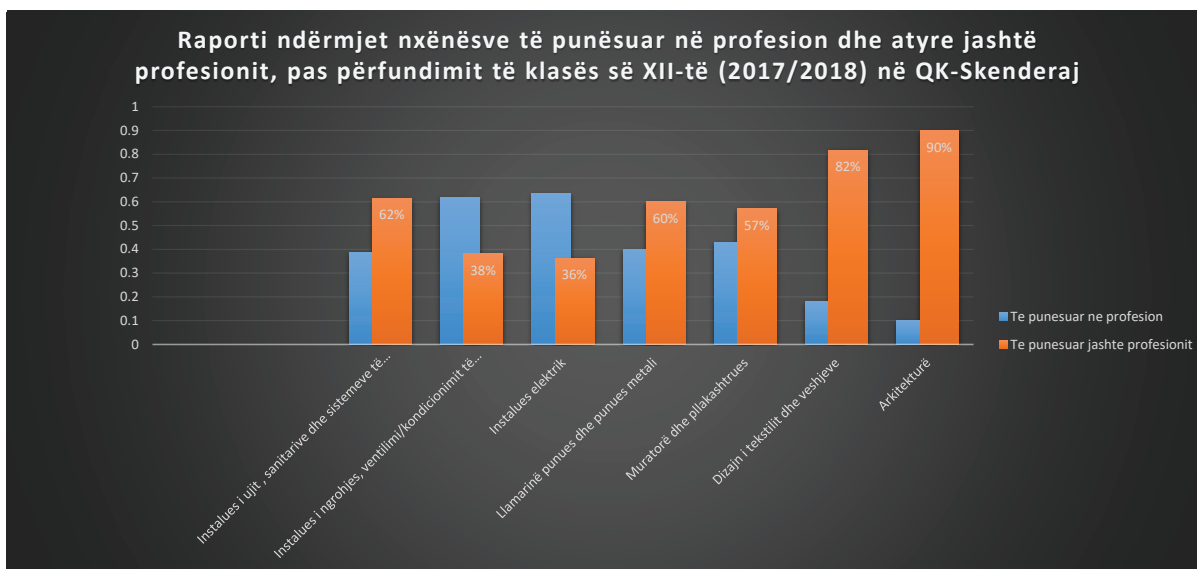
QK-Skenderaj	Testi kombëtar i kryer	Te punësuar	Te regjistruar ne fakultet
Instalues i ujit , sanitarive dhe sistemeve të energjisë	35%	76%	24%
Instalues i ngrohjes, ventilimi/kondicionimit të ajrit	52%	72%	3%
Instalues elektrik	8%	88%	0%
Llamarinë punues dhe punues metal	29%	71%	14%
Muratorë dhe pllakashtrues	22%	78%	0%
Dizajn i tekstilit dhe veshjeve	57%	79%	14%
Arkitekturë	94%	63%	44%
Mesatare	42%	75%	14%



Grafiku 33. Përqindjet e nxënësve që kanë kryer testin kombëtar dhe atyre që janë punësuar pas kryerjes së shkollimit në vitin shkollor 2017/2018, varësisht nga profilet mësimore që nxënësit kanë ndjekur gjatë shkollimit, në QK-Skenderaj.

Tabela 59. Përqindja e të punësuarve në profesion dhe jashtë profesionit për nxënësit që kanë përfunduar vitin shkollor 2017/2018, në QK-Skenderaj

QK-Skenderaj	Te punesuar ne profesion	Te punesuar jashte profesionit
Instalues i ujit , sanitarive dhe sistemeve të energjisë	38%	62%
Instalues i ngrohjes, ventilimi/kondicionimit të ajrit	62%	38%
Instalues elektrik	64%	36%
Llamarinë punues dhe punues metal	40%	60%
Muratorë dhe pllakashtrues	43%	57%
Dizajn i tekstilit dhe veshjeve	18%	82%
Arkitekturë	10%	90%
Mesatare	39%	61%



Grafiku 34. Raportet e përqindjeve të nxënësve të punësuar në profesion dhe jashtë profesionit, të ndarë sipas profileve arsimore për nxënësit që kanë kryer shkollimin në vitin shkollor 2017/2018, në QK-Skenderaj

Në tabelat 58, 59 dhe në grafikët 33, 34 janë paraqitur shënime për numrin e nxënësve që kanë kryer testin kombëtar dhe të atyre që janë punësuar (të ndarë në nxënësit e punësuar në profesion dhe jashtë profesionit), pas përfundimit të vitit shkollor 2017/2018. Nga këto tabela dhe diagrame kuptohet se nga nxënësit që kanë kryer shkollimin në vitin shkollor 2017/2018 në QK-Skenderaj, 42% (njësoj si në vitin paraprak) prej tyre kanë kaluar testin kombëtar, ndërsa vetëm 75% prej tyre janë punësuar pas përfundimit të shkollimit (në vitin paraprak ishin 58% prej nxënësve që ishin të punësuar). Nga numri i përgjithshëm i të punësuarve 39% prej tyre janë të punësuar në profesion (vitin shkollor paraprak ishin 49%) dhe 61% janë të punësuar jashtë profesionit (vitin shkollor paraprak ishin 51%).

1.3.6. QK-Malishevë

1.3.6.1. Krahasimi i numrit të nxënësve sipas klasave në raport me vitet shkollore 2016/2017 dhe 2017/2018, në QK-Malishevë

Tabela 60. Numri i nxënësve sipas profileve dhe klasave në QK-Malishevë në vitin shkolror 2016/2017.

Profilet arsimore	Klasat e X-ta				Klasat e XI-ta				Klasat e XII-ta				Të gjitha klasat		
	Nr. paraleleve	Nr. i nxënësve			Nr. paraleleve	Nr. i nxënësve			Nr. paraleleve	Nr. i nxënësve			Nr. i nxënësve në shkollë		
		Meshkuj	Femra	Gjithsej		Meshkuj	Femra	Gjithsej		Meshkuj	Femra	Gjithsej	Meshkuj	Femra	Gjithsej
Banka dhe Financa	2	37	31	68	2	31	34	49	2	20	18	47	88	83	171
Administrata dhe shërbime të zyrës	3	43	46	89	3	34	35	57	2	21	21	65	98	102	200
Logjistike dhe Magazinim	2	56	9	65	1	29	0	22	1	21	0	19	106	9	115
Hoteleri dhe Turizem	2	64	4	68	1	25	6	23	1	23	0	28	112	10	122
TIK	2	59	4	63	2	35	12	47	1	18	7	29	112	23	135
Shitje dhe marketing	3	42	45	87	2	20	28	42	2	27	21	42	89	94	183
Gjithsej	14	301	139	407	11	174	115	240	9	130	67	230	605	321	926

Tabela 61. Numri i nxënësve në ShMLP sipas profileve dhe klasave në QK-Malishevë në vitin shkolror 2017/2018.

Profilet arsimore	Klasat e X-ta				Klasat e XI-ta				Klasat e XII-ta				Të gjitha klasat		
	Nr. paraleleve	Nr. i nxënësve			Nr. paraleleve	Nr. i nxënësve			Nr. paraleleve	Nr. i nxënësve			Nr. i nxënësve në shkollë		
		Meshkuj	Femra	Gjithsej		Meshkuj	Femra	Gjithsej		Meshkuj	Femra	Gjithsej	Meshkuj	Femra	Gjithsej
Banka dhe Financa	2	39	27	66	2	16	28	44	2	20	23	43	75	78	153
Administrata dhe shërbime të zyrës	3	46	50	96	3	18	44	62	2	22	29	51	86	123	209
Logjistike dhe Magazinim	2	62	7	69	1	22	4	26	1	12	0	12	96	11	107
Hoteleri dhe Turizem	1	36	1	37	1	27	2	29	1	14	5	19	77	8	85
TIK	1	25	9	34	1	27	3	30	2	24	13	37	76	25	101
Shitje dhe marketing	3	55	41	96	2	21	40	61	2	12	27	39	88	108	196
Gjithsej	12	263	135	407	10	131	121	252	10	104	97	201	498	353	851

Tabela 62. Krahasimi i numrit të nxënësve ndërmjet klasave të viteve shkollore aktuale me ato paraprake, në QK-Malishevë.

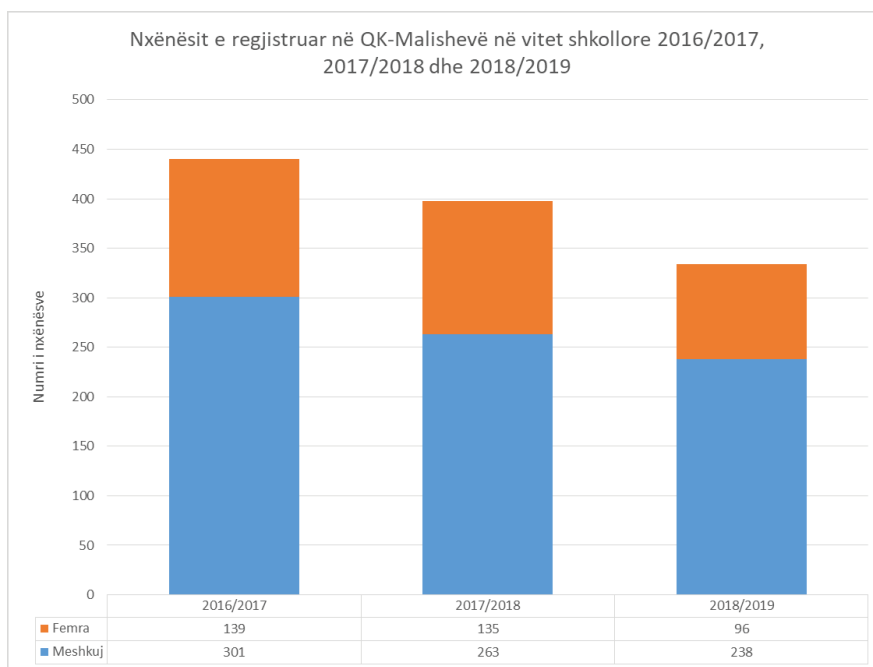
QK-Malishevë	Viti shkollor 2016/2017					Viti shkollor 2017/2018					Ndryshimi në përqindje në raport me vitet paraprake
	Meshkuj	[%]	Femra	[%]	Gjithsej	Meshkuj	[%]	Femra	[%]	Gjithsej	
Klasat e X-ta	301	68%	139	32%	440	263	66%	135	34%	398	-10%
Klasat e XI-ta	174	60%	115	40%	289	131	52%	121	48%	252	-43%
Klasat e XII-ta	130	66%	67	34%	197	104	52%	97	48%	201	-30%
Gjithsej	605	65%	321	35%	926	498	59%	353	41%	851	
Ndryshimi në përqindje i të gjithë nxënësve në shkollë në raport me vitin paraprak						-18%		10%		-8%	

Tabela 63. Numri i nxënësve në ShMLP sipas profileve dhe klasëve në QK-Malishevë në vitin shkollor 2018/2019.

Profillet arsimore	Klasat e X-ta				Klasat e XI-ta				Klasat e XII-ta				Të gjitha klasat		
	Nr. i paraleleve	Nr. i nxënësve			Nr. i paraleleve	Nr. i nxënësve			Nr. i paraleleve	Nr. i nxënësve			Nr. i nxënësve në shkollë		
		Meshkuj	Femra	Gjithsej		Meshkuj	Femra	Gjithsej		Meshkuj	Femra	Gjithsej	Meshkuj	Femra	Gjithsej
Banka dhe Financa	2	29	31	60	2	23	23	46	2	15	22	37	67	76	143
Administrata dhe shërbime të zyrës	2	36	20	56	3	30	40	70	3	18	40	58	84	100	184
Logjistike dhe Magazinim	2	54	4	58	1	20	5	25	1	12	4	16	86	13	99
Hoteleri dhe Turizem	1	32	1	33	1	14	1	15	1	18	3	21	64	5	69
TIK	1	28	2	30	1	20	3	23	2	20	3	23	68	8	76
Shitje dhe marketing	2	21	38	59	3	30	33	63	2	17	34	51	68	105	173
Instalues elektrik	1	38	0	38				0				0	38	0	38
Gjithsej	11	238	96	334	11	137	105	242	10	100	106	206	475	307	782

Tabela 64. Krahasimi i numrit të nxënësve ndërmjet klasave të viteve shkollore aktuale me ato paraprake, në QK-Malishevë.

QK-Malishevë	Viti shkollor 2017/2018					Viti shkollor 2018/2019					Ndryshimi në përqindje në raport me vitet paraprake
	Meshkuj	[%]	Femra	[%]	Gjithsej	Meshkuj	[%]	Femra	[%]	Gjithsej	
Klasat e X-ta	263	66%	135	34%	398	238	71%	96	29%	334	-16%
Klasat e XI-ta	131	52%	121	48%	252	137	57%	105	43%	242	-39%
Klasat e XII-ta	104	52%	97	48%	201	100	49%	106	51%	206	-18%
Gjithsej	498	59%	353	41%	851	475	61%	307	39%	782	
Ndryshimi në përqindje i të gjithë nxënësve në shkollë në raport me vitin paraprak						-5%		-13%		-8%	



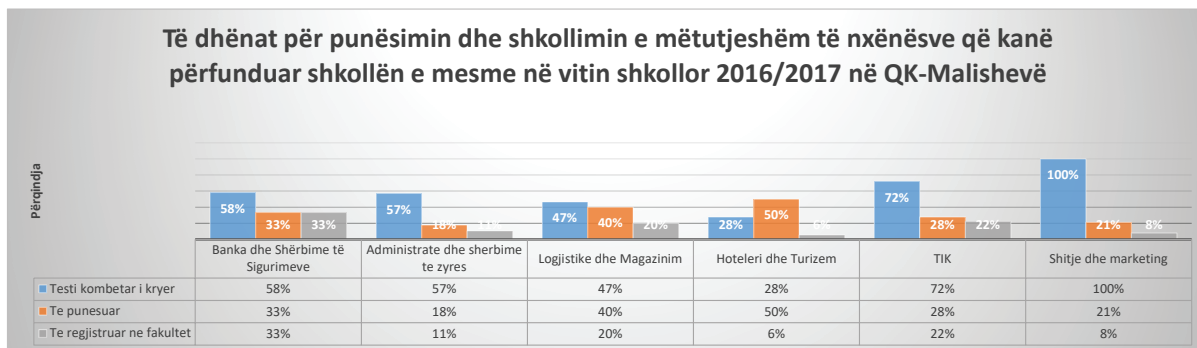
Grafiku 35. Numri i nxënësve të regjistruar në klasën e X-të në raport me vitet shkollore 2016/2017, 2017/2018 dhe 2018/2019, në QK-Malishevë.

1.3.6.2. Punësimi i nxënësve pas përfundimit të shkollimit në QK-Malishevë, krahasimi me vitet shkollore paraprake

Punësimi pas përfundimit të vitit shkollor 2016/2017

Tabela 65. Përqindja e nxënësve që kanë kryer testin kombëtar dhe atyre që janë punësuar pas kryerjes së shkollimit në vitin shkollor 2016/2017, në QK-Malishevë

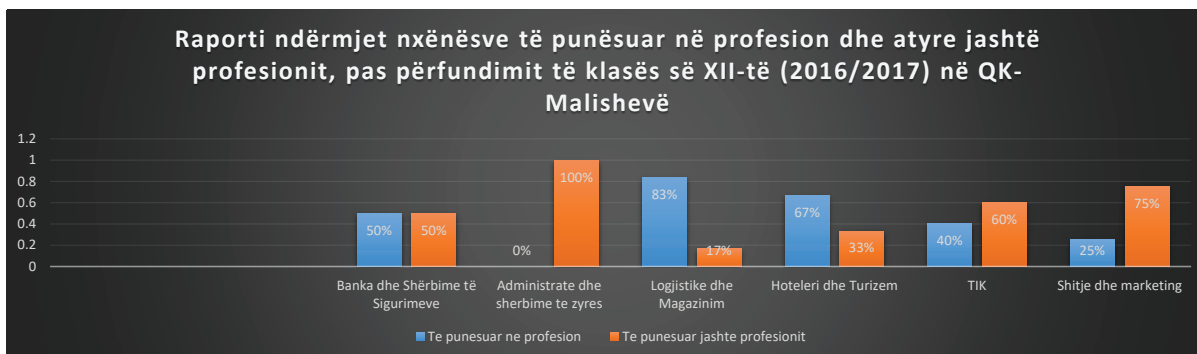
QK-Malishevë	Testi kombëtar i kryer	Te punësuar	Te regjistruar ne fakultet
Banka dhe Shërbime të Sigurimeve	58%	33%	33%
Administratë dhe shërbime të zyrës	57%	18%	11%
Logjistike dhe Magazinim	47%	40%	20%
Hoteleri dhe Turizëm	28%	50%	6%
TIK	72%	28%	22%
Shitje dhe marketing	100%	21%	8%
Mesatare	60%	32%	17%



Grafiku 36. Përqindjet e nxënësve që kanë kryer testin kombëtar dhe atyre që janë punësuar pas kryerjes së shkollimit në vitin shkollor 2016/2017, varësisht nga profilet mësimore që nxënësit kanë ndjekur gjatë shkollimit, në QK-Malishevë.

Tabela 66. Përqindja e të punësuarve në profesion dhe jashtë profesionit për nxënësit që kanë përfunduar vitin shkollor 2016/2017, në QK-Malishevë

QK-Malishevë	Te punesuar ne profesion	Te punesuar jashte profesionit
Banka dhe Shërbime të Sigurimeve	50%	50%
Administratë dhe shërbime të zyrës	0%	100%
Logjistike dhe Magazinim	83%	17%
Hoteleri dhe Turizem	67%	33%
TIK	40%	60%
Shitje dhe marketing	25%	75%
Mesatare	44%	56%



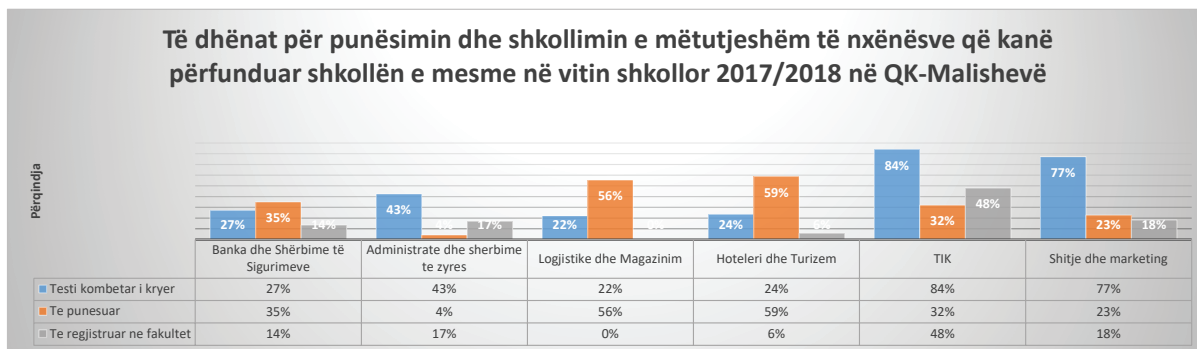
Grafiku 37. Raportet e përqindjeve të nxënësve të punësuar në profesion dhe jashtë profesionit, të ndarë sipas profileve arsimore për nxënësit që kanë kryer shkollimin në vitin shkollor 2016/2017, në QK-Malishevë

Në tabelat 65, 66 dhe në grafikët 36, 37 janë paraqitur shënime për numrin e nxënësve që kanë kryer testin kombëtar dhe të atyre që janë punësuar (të ndarë në nxënësit e punësuar në profesion dhe jashtë profesionit), pas përfundimit të vitit shkollor 2016/2017. Nga këto tabela dhe diagrame kuptohet se nga nxënësit që kanë kryer shkollimin në vitin shkollor 2016/2017, në QK-Malishevë, 60% prej tyre kanë kryer testin kombëtar, ndërsa 32% prej tyre janë punësuar pas përfundimit të shkollimit, kurse janë regjistruar në fakultet vetëm 17%. Nga numri i përgjithshëm i të punësuarve 44% prej tyre janë të punësuar në profesion dhe 56% janë të punësuar jashtë profesionit.

Punësimi pas përfundimit të vitit shkollor 2017/2018

Tabela 67. Përqindja e nxënësve që kanë kryer testin kombëtar dhe atyre që janë punësuar pas kryerjes së shkollimit në vitin shkollor 2017/2018, në QK-Malishevë

QK-Malishevë	Testi kombëtar i kryer	Te punësuar	Te regjistruar ne fakultet
Banka dhe Shërbime të Sigurimeve	27%	35%	14%
Administrata dhe shërbime te zyrës	43%	4%	17%
Logjistike dhe Magazinim	22%	56%	0%
Hoteleri dhe Turizem	24%	59%	6%
TIK	84%	32%	48%
Shitje dhe marketing	77%	23%	18%
Mesatare	46%	35%	17%



Grafiku 38. Përqindjet e nxënësve që kanë kryer testin kombëtar dhe atyre që janë punësuar pas kryerjes së shkollimit në vitin shkollor 2017/2018, varësisht nga profilet mësimore që nxënësit kanë ndjekur gjatë shkollimit, në QK-Malishevë.

Tabela 68. Përqindja e të punësuarve në profesion dhe jashtë profesionit për nxënësit që kanë përfunduar vitin shkollor 2017/2018, në QK-Malishevë

QK-Malishevë	Te punesuar ne profesion	Te punesuar jashte profesionit
Banka dhe Shërbime të Sigurimeve	31%	69%
Administrata dhe sherbime te zyres	100%	0%
Logjistike dhe Magazinim	100%	0%
Hoteleri dhe Turizem	60%	40%
TIK	0%	100%
Shitje dhe marketing	40%	60%
Mesatare	55%	45%



Grafiku 39. Raportet e përqindjeve të nxënësve të punësuar në profesion dhe jashtë profesionit, të ndarë sipas profileve arsimore për nxënësit që kanë kryer shkollimin në vitin shkollor 2017/2018, në QK-Malishevë

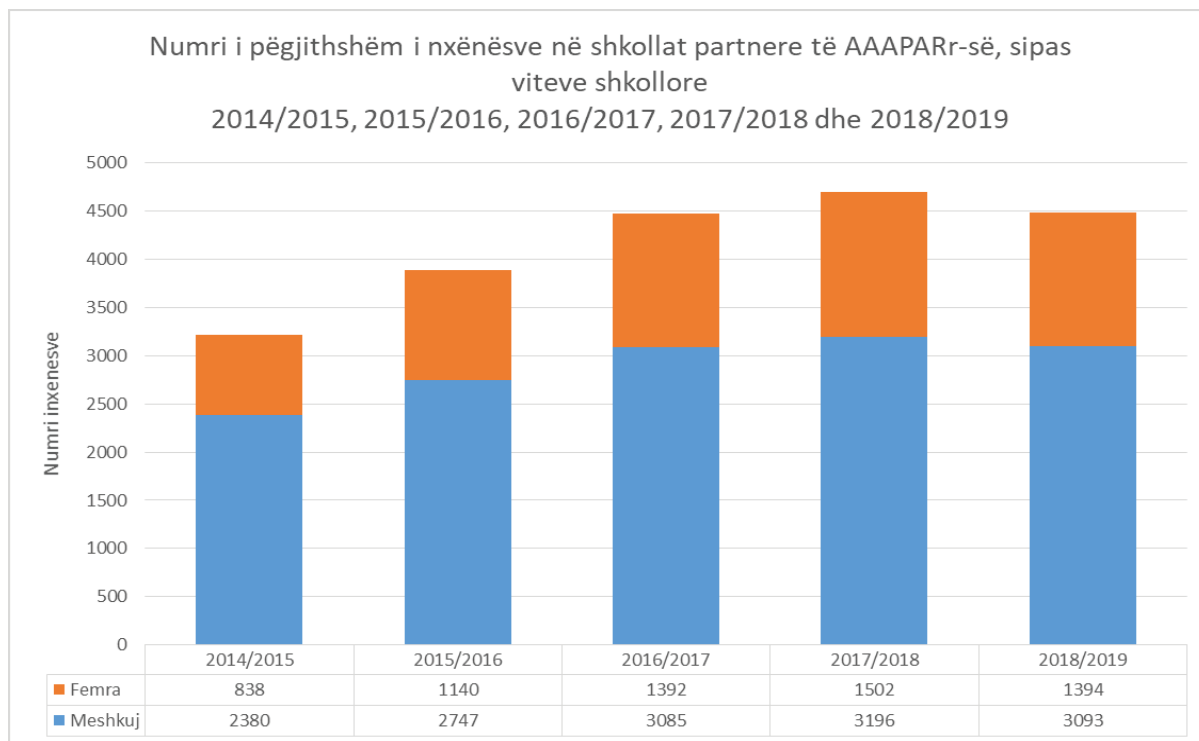
Në tabelat 67, 68 dhe në grafikët 38, 39 janë paraqitur shënime për numrin e nxënësve që kanë kryer testin kombëtar dhe të atyre që janë punësuar (të ndarë në nxënësit e punësuar në profesion dhe jashtë profesionit), pas përfundimit të vitit shkollor 2017/2018. Nga këto tabela dhe diagrame kuptohet se nga nxënësit që kanë kryer shkollimin në vitin shkollor 2017/2018 në QK-Malishevë, 46% (në vitin paraprak ishin 60% të nxënësve që e kishin kryer testin kombëtar) prej tyre kanë kaluar testin kombëtar, ndërsa 35% prej tyre janë punësuar pas përfundimit të shkollimit (në vitin paraprak ishin 32% prej nxënësve që ishin të punësuar). Nga numri i përgjithshëm i të punësuarve 55% prej tyre janë të punësuar në profesion (vitin shkollor paraprak ishin 44%) dhe 45% janë të punësuar jashtë profesionit (vitin shkollor paraprak ishin 56%).

2. TË DHËNA TË PËRGJITHSHME STATISTIKORE DHE SHËNIME PËR PUNËSIMIN E NXËNËSVE PAS KRYERJES SË SHKOLLIMIT NËPËR SHKOLLAT PARTNERE

Në tabelën 69 paraqitet numri i përgjithshëm i nxënësve në shkollat partnere të AAAPARr-së në pesë vitet e fundit shkollore, ndërsa në grafikun 40 paraqitet ndryshimi i numrit të përgjithshëm të nxënësve në të gjitha shkollat sipas këtyre viteve (viteve shkollore 2014/2015, 2015/2016, 2016/2017, 2017/2018, 2018/2019).

Tabela 69. Ndryshim i numrit të përgjithshëm të nxënësve në të gjitha shkollat e AAAPARr-së në pesë vitet e fundit shkollore

Te gjitha shkollat				
Numri i përgjithshëm i nxënësve në shkollat partnere të AAAPARr-së në vitet shkollore 2014/2015, 2015/2016, 2016/2017, 2017/2018 dhe 2018/2019				
Shkollat partnere të AAAPARr-së	Vitet shkollore	Meshkuj	Femra	Gjithsej
SHMLP "Shjefën Gjeçovi" - Prishtinë	14/15	495	159	654
	15/16	570	206	776
	16/17	630	252	882
	17/18	626	269	895
	18/19	663	209	872
SHMLT "11 Marsi" - Prizren	14/15	930	145	1075
	15/16	1009	192	1201
	16/17	1042	284	1326
	17/18	1205	296	1501
	18/19	1114	329	1443
QK - Prizren	14/15	0	0	0
	15/16	187	100	287
	16/17	297	195	492
	17/18	290	207	497
	18/19	223	138	361
QK - Ferizaj	14/15	147	234	381
	15/16	178	316	494
	16/17	154	295	449
	17/18	113	292	405
	18/19	133	299	432
QK - Skenderaj	14/15	243	12	255
	15/16	291	30	321
	16/17	357	45	402
	17/18	464	85	549
	18/19	485	112	597
QK - Malishevë	14/15	565	288	853
	15/16	512	296	808
	16/17	605	321	926
	17/18	498	353	851
	18/19	475	307	782



Grafiku 40. Ndryshimet në numrin e përgjithshëm të nxënësve në të gjitha shkollat partnere të AAAPARr-së në pesë vitet e fundit shkollore

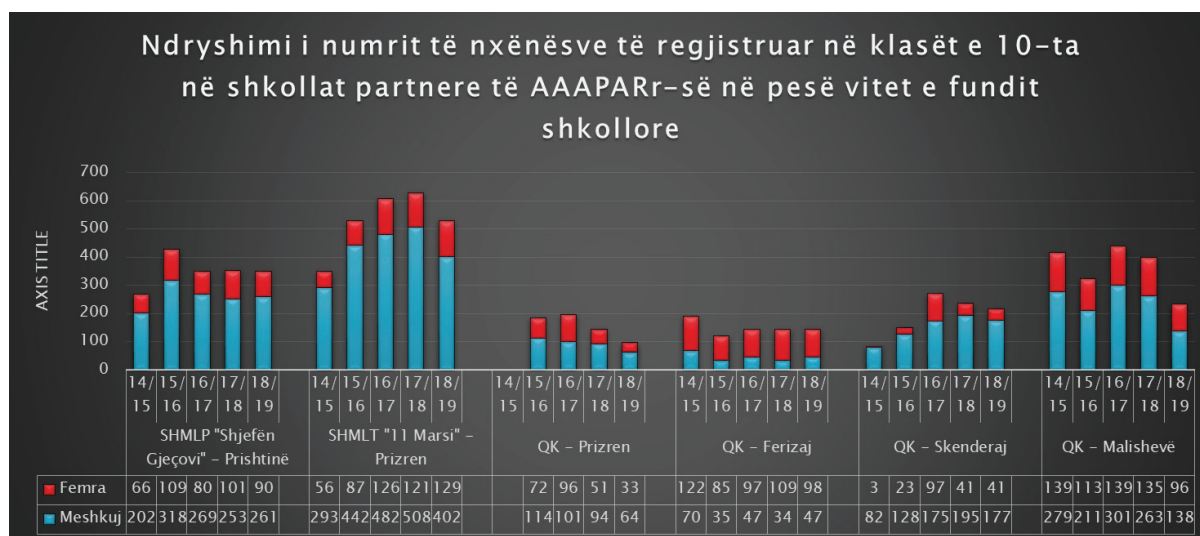
Në bazë të kolonave në grafikun nr. 40 shihet se nga viti shkollor 2014/2015 deri në vitin shkollor 2017/2018 ka pasë rritje të numrit të përgjithshëm të nxënësve në shkollat partnere të AAAPARr-së, ndërsa në vitin shkollor 2018/2019 vërehet një rënie e lehtë e numrit të përgjithshëm të nxënësve. Numrin më të madh të femrave në shkollat partnere e gjejmë në vitin shkollor 2017/2018, siç shihet edhe në grafikun nr. 40.

Në tabelën 70 paraqitet numri i nxënësve të regjistruar në të gjitha shkollat partnere të AAAPARr-së në dy vitet e fundit shkollore, vitet shkollore 2017/2018 dhe 2018/2019, raporti gjinor femra/meshkuj i nxënësve të regjistruar dhe ndryshimi në numrin e të regjistruarve në dy vitet e fundit shkollore, për të gjitha shkollat.

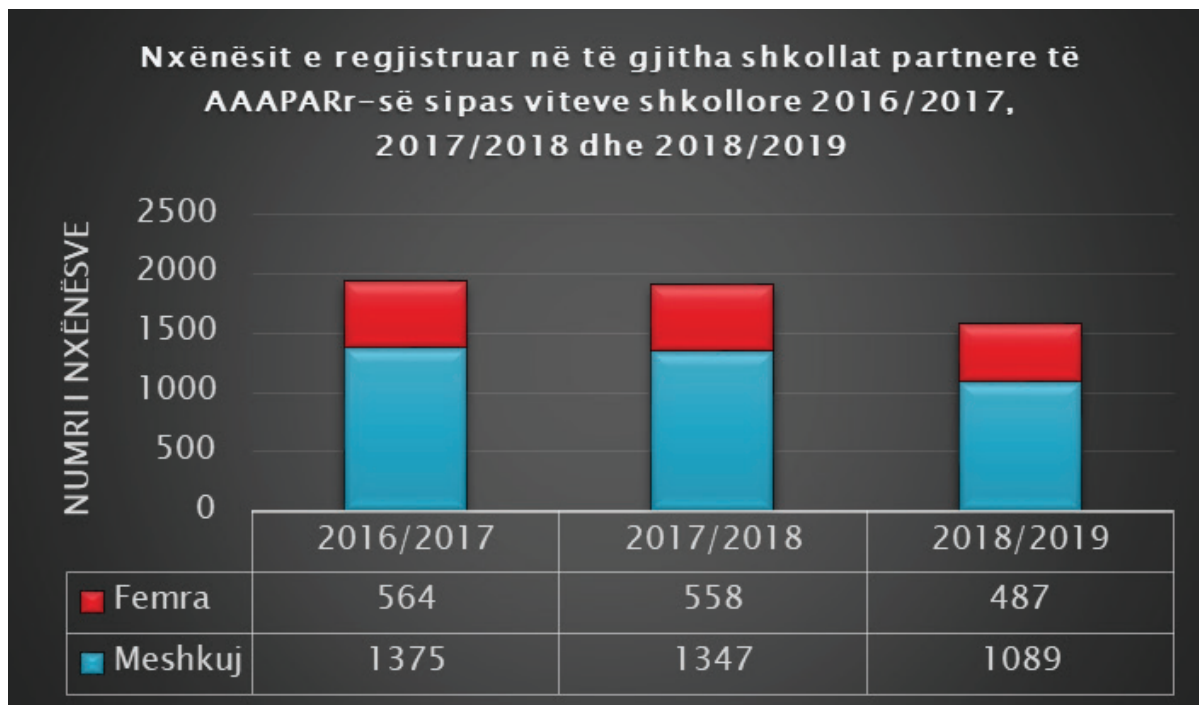
Tabela 70. Nxënësit e regjistruar në klasën e dhjetë në të gjitha shkollat partnere të AAAPARr-së në dy vitet e fundit shkollore dhe raportit gjinor femra/meshkuj.

RAPORTI I NXËNËSVE TË REGJISTRUAR (FEMRA/MESHKUJ) NËPËR SHKOLLAT E AAAPARr-së

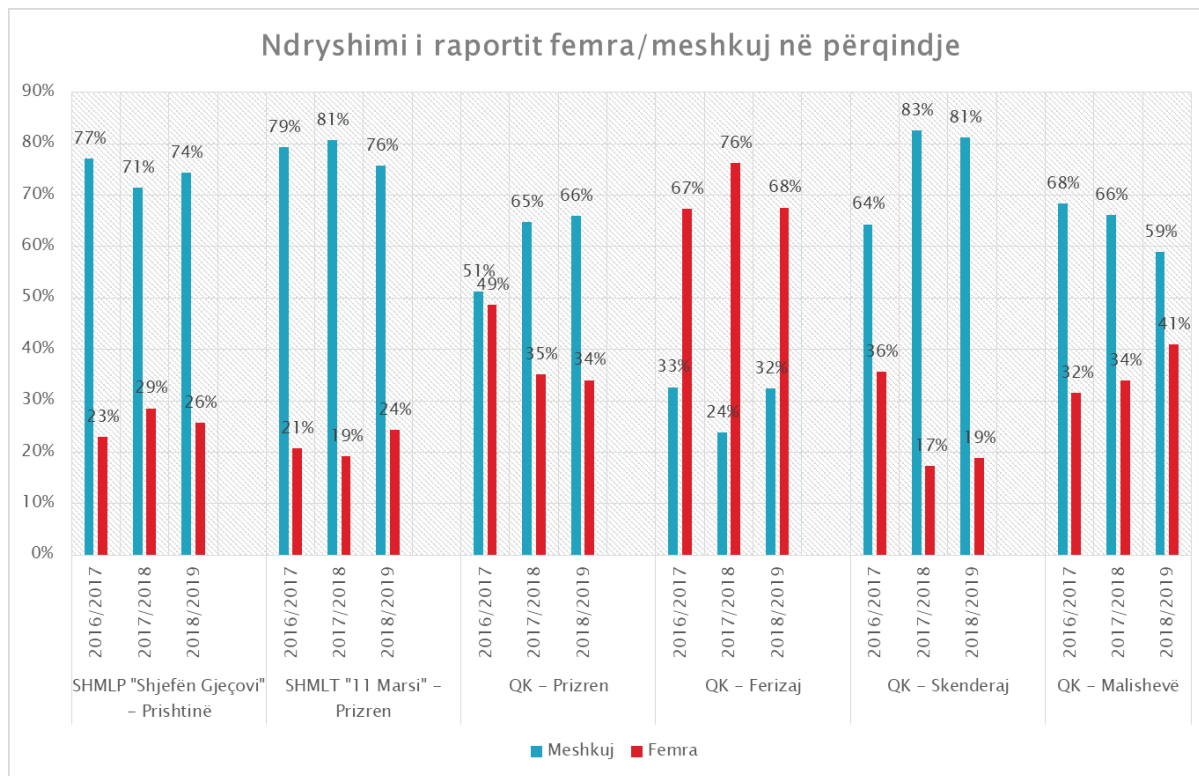
Shkollat e AAAPARr-së	Viti shkollor 2017/2018			Viti shkollor 2018/2019			Ndryshimi në përqindje në raport me vitin paraprak				
	Meshkuj [%]	Femra [%]	Gjithsej	Meshkuj [%]	Femra [%]	Gjithsej					
Shmlt "11 Marsi" - Prizren	508	81%	121	19%	629	455	83%	94	17%	549	-13%
Shmlp "Shtjefën Gjeçovi" - Prishtinë	253	71%	101	29%	354	261	74%	90	26%	351	-1%
QK-Ferizaj	34	24%	109	76%	143	47	32%	98	68%	145	1%
QK-Malishevë	263	66%	135	34%	398	238	71%	96	29%	334	-16%
QK-Skenderaj	195	83%	41	17%	236	165	79%	45	21%	210	-11%
QK-Prizren	94	65%	51	35%	145	64	66%	33	34%	97	-33%
<i>Gjithsej</i>	1347	71%	558	29%	1905	1230	73%	456	27%	1686	-11%
<i>Ndryshimi në përqindje në raport me vitin paraprak</i>						-9%	-18%	-11%			



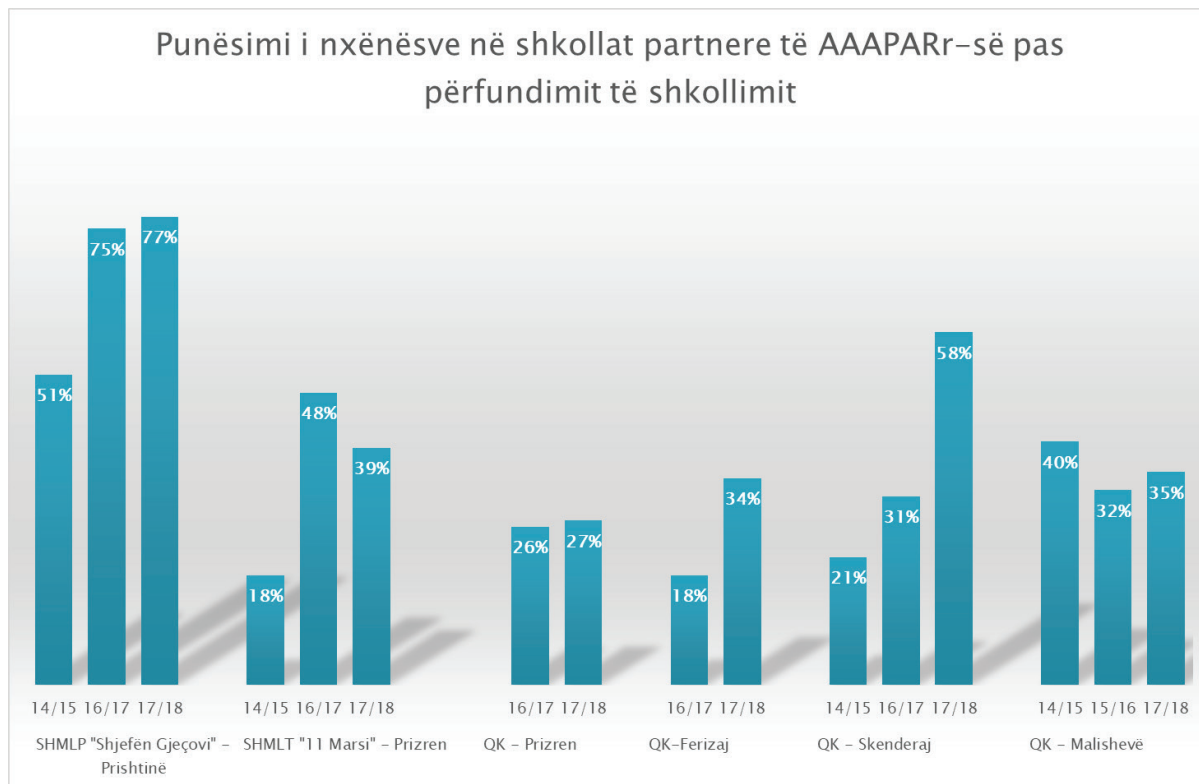
Grafiku 41. Ndryshimi në numrin e nxënësve të regjistruar në klasën e dhjetë sipas shkollave, për pesë vitet shkollore të fundit.



Grafiku 42. Ndryshimi në numrin e nxënësve të regjistruar në të gjitha shkollat për tre vitet shkollore të fundit.



Grafiku 43. Raporti femra/meshkuj në përqindje sipas shkollave partnere në tri vitet shkollore të fundit



Grafiku 44. Përqindjet e të punësuarve pas kryerjes së shkollimit sipas shkollave partnere , për tri vitet e fundit shkollore

3. BRAKTISJA E NXËNËSVE NGA SHKOLLAT

3.1. Braktisja e nxënësve gjatë vitit shkollor 2014/15

Shkolla	Meshkuj	Femra	Gjithsej	Arsyeja
Sh.M.L.P "Shtjefën Gjeçovi" Prishtinë	120	18	138	Kalimi në shkolla tjera, arsye socio-ekonomike, sëmundje
Sh.M.L.T "11 Marsi" Prizren	114	7	121	Shkuarja jashtë vendit, punësimi
QK Prizren	8	1	9	Shkuarja jashtë vendit, punësim
QK Skenderaj	9	0	9	Kalimi në shkolla tjera
QK Malishevë	160	16	176	Shkuarja jashtë vendit, arsye ekonomike
QK Ferizaj	7	4	11	Shkuarja jashtë vendit

3.2. Braktisja e nxënësve gjatë vitit shkollor 2015/16

Shkolla	Meshkuj	Femra	Gjithsej	Arsyeja
Sh.M.L.P "Shtjefën Gjeçovi" Prishtinë	121	19	140	Kalimi në shkolla tjera, arsye socio-ekonomike, sëmundje
Sh.M.L.T "11 Marsi" Prizren	127	5	132	
QK Prizren	12	9	21	Shkuarja jashtë vendit, punësim
QK Skenderaj	12	7	19	Kalimi në shkolla tjera
QK Malishevë	124	14	138	Shkuarja jashtë vendit, arsye ekonomike
QK Ferizaj	0	0	0	Asnjë nxënës nuk e ka braktisur shkollën

BRAKTISJA E SHKOLLËS NGA NXËNËSIT, SIPAS VITEVE SHKOLLORE NË TË GJITHA SHKOLLAT PARTNERE TË AAAPARR-SË

VITET SHKOLLORE	2014/2015	2015/2016	2016/2017
MESHKUJ	2453	2747	3085
FEMRA	866	1139	1392
GJITHSEJ	3319	3886	4477
NXËNËS QË KANË BRAKTISUR SHKOLLËN NË DY VITE SHKOLLORE	464	450	547
PËRQINDJA E NXËNËSVE QË KANË BRAKTISUR SHKOLLËN	13.98%	11.58%	12.21%

