



Republika e Kosovës
Republika Kosova - Republic of Kosovo
Qeveria –Vlada - Government

MINISTRY OF EDUCATION, SCIENCE AND TECHNOLOGY
AGJENCIA PËR ARSIM DHE AFTËSIM PROFESIONAL DHE ARSIM PËR TË RRIUR
AGENCIA ZA PROFESSIONALNO OBRAZOVANJE I OSPOSOBLAVANJE I OBRAZOVANJE ZA ODRASLE
AGENCY FOR VOCATIONAL EDUCATION AND TRAINING AND ADULT EDUCATION

AAAPARR – TË DHËNA STATISTIKORE **PËR SHKOLLAT PARTNERE**

**Krahasime të të dhënave për vitet shkollore 2019/2020, 2020/2021
dhe 2021/2022, duke përfshirë analizën e punësimit pas shkollimit**

AAAPARR
AGJENCIA PËR ARSIM DHE AFTËSIM PROFESIONAL DHE ARSIM PËR TË RRIUR

Botuesi:

Agjencia për Arsim dhe Aftësim Profesional dhe Arsim për të Rritur

Punuar nga: Jetmir Berisha

Muhamer Ibriqi

Për botuesin: Fikrije Zymberi

u.d. Drejtor i përgjithshëm i AAAPARr-së

Realizuar nën idenë e Znj. Fikrije Zymberi

Dizajni dhe përgatitja për shtyp: Jetmir Berisha

Të dhënat e siguruara nga Muhamer Ibriqi, stafi i AAAPARr-së dhe shkollat partnere.

Përmbajtja

Përmbajtja.....	3
Lista e tabelave.....	5
Lista e diagrameve.....	10
LISTA E SHKURTESAVE	14
HYRJE.....	15
QENDRAT E KOMPETENCËS NË MENAXHIM TË AAAPARR-së.....	16
1. PERSONELI NË SHKOLLAT PROFESIONALE NË MENAXHIMIN E AAAPARR-SË.....	24
1.1. Kualifikimet e mësimdhënësve.....	25
1.1.1. Mësimdhënësit në të gjitha QK-të.....	31
1.2. Drejtimet dhe profilet nëpër shkolla.....	32
1.2.1. QK “Shtjefën Gjeçovi” – Prishtinë.....	32
1.2.2. QK “11 Marsi” – Prizren.....	33
1.2.3. QK – Prizren.....	34
1.2.4. QK – Ferizaj.....	35
1.2.5. QK – Skenderaj.....	35
1.3. NUMRI I NXËNËSVE NËPËR SHKOLLAT PARTNERE TË AAAPARR-SË DHE PUNËSIMI I TYRE PAS PËRFUNDIMIT TË SHKOLLIMIT	37
1.3.1. QK “Shtjefën Gjeçovi” – Prishtinë.....	37
1.3.1.1. <i>Krahasimi i numrit të nxënësve sipas klasave në raport me vitet shkollore 2019/2020, 2020/2021 dhe 2021/2022</i>	37
1.3.1.2. <i>Punësimi i nxënësve pas përfundimit të shkollimit në QK “Shtjefën Gjeçovi” në Prishtinë</i>	43
1.3.2. QK “11 Marsi” – Prizren.....	46
1.3.2.1. <i>Krahasimi i numrit të nxënësve sipas klasave në raport me vitet shkollore 2019/2020, 2020/2021 dhe 2021/2022</i>	46

1.3.3.	QK – Prizren.....	60
	<i>1.3.3.1. Krahasimi i numrit të nxënësve sipas klasave në raport me vitet shkollore 2019/2020, 2020/2021 dhe 2021/2022, në QK-Prizren.....</i>	60
1.3.4.	QK – Ferizaj.....	65
	<i>1.3.4.1. Krahasimi i numrit të nxënësve sipas klasave në raport me vitet shkollore 2019/2020, 2020/2021 dhe 2021/2022, në QK-Ferizaj.....</i>	65
	<i>1.3.4.2. Punësimi i nxënësve pas përfundimit të shkollimit në QK-Ferizaj, krahasimi me vitet shkollore paraprake.....</i>	69
1.3.5.	QK-Skenderaj.....	78
	<i>1.3.5.1. Krahasimi i numrit të nxënësve sipas klasave në raport me vitet shkollore 2019/2020, 2020/2021 dhe 2021/2022 në QK-Skenderaj.....</i>	78
	<i>1.3.5.2. Punësimi i nxënësve pas përfundimit të shkollimit në QK-Skenderaj, krahasimi me vitet shkollore paraprake.....</i>	84
1.3.6.	QK-Malishevë.....	93
	<i>1.3.6.1. Krahasimi i numrit të nxënësve sipas klasave në raport me vitet shkollore 2019/2020 dhe 2020/2021, në QK-Malishevë.....</i>	93
	<i>1.3.6.2. Punësimi i nxënësve pas përfundimit të shkollimit në QK-Malishevë.....</i>	97
2.	TË DHËNA TË PËRGJITHSHME STATISTIKORE DHE SHËNIME PËR PUNËSIMIN E NXËNËSVE PAS KRYERJES SË SHKOLLIMIT NËPËR SHKOLLAT PARTNERE.....	104
3.	. BRAKTISJA E NXËNËSVE NGA SHKOLLAT.....	112

Lista e tabelave

Tabela 1. Numri i përgjithshëm i personelit në shkollat partnere të AAAPARR-së.....	24
Tabela 2. Kualifikimet e mësimeve në QK “Shtjefën Gjeçovi” në Prishtinë.....	25
Tabela 3. Kualifikimet e mësimeve në QK “11 Marsi” në Prizren.....	26
Tabela 4. Kualifikimet e mësimeve në QK-Prizren.....	27
Tabela 5. Kualifikimet e mësimeve në QK-Ferizaj.....	28
Tabela 6. Kualifikimet e mësimeve në QK-Skenderaj.....	29
Tabela 7. Kualifikimet e mësimeve në QK-Malishevë.....	30
Tabela 8. Numri i përgjithshëm i mësimeve në shkollat partnere të AAAPARR-së.....	31
Tabela 9. Drejtimit dhe Profilet arsimore në QK “Shtjefën Gjeçovi”.....	32
Tabela 10. Drejtimit dhe Profilet arsimore në QK “11 Marsi”.....	33
Tabela 11. Drejtimit dhe Profilet arsimore në QK-Prizren.....	34
Tabela 12. Drejtimit dhe Profilet arsimore QK-Ferizaj.....	35
Tabela 13. Drejtimit dhe Profilet arsimore në QK-Skenderaj.....	35
Tabela 14. Drejtimit dhe Profilet arsimore në QK-Malishevë.....	36
Tabela 15. Numri i nxënësve sipas profileve dhe klasëve në QK “Shtjefën Gjeçovi” në vitin shkollor 2019/2020.....	37
Tabela 16. Numri i nxënësve sipas profileve dhe klasëve në QK “Shtjefën Gjeçovi” në vitin shkollor 2020/2021.....	38
Tabela 17. Krahasimi i numrit të nxënësve ndërmjet klasave të viteve shkollore 2019/2020 dhe 2020/2021, për QK-“Shtjefën Gjeçovi”.....	39

Tabela 18. Numri i nxënësve sipas profileve dhe klasëve në QK “Shtjefën Gjeçovi” në vitin shkollor 2021/2022.....	40
Tabela 19. Krahasimi i numrit të nxënësve ndërmjet klasave të viteve shkollore 2020/2021 dhe 2021/2022.....	41
Tabela 20. Përqindja e të punësuarve në për nxënësit që kanë përfunduar vitin shkollor 2020/2021, në QK “Shtjefën Gjeçovi” në Prishtinë.....	43
Tabela 21. Numri i nxënësve sipas profileve dhe klasave në QK “11 Marsi” në vitin shkollor 2019/2020.....	46
Tabela 22. Numri i nxënësve sipas profileve dhe klasave në QK “11 Marsi” në vitin shkollor 2020/2021.....	47
Tabela 23. Krahasimi i numrit të nxënësve ndërmjet klasave të viteve shkollore 2019/2020 dhe 2020/2021, në QK “11 Marsi”.....	48
Tabela 24. Numri i nxënësve sipas profileve dhe klasave në QK “11 Marsi” në vitin shkollor 2021/2022.....	49
Tabela 25. Krahasimi i numrit të nxënësve ndërmjet klasave të viteve shkollore 2020/2021 dhe 2021/2022, në QK “11 Marsi”.....	50
Tabela 26. Përqindja e nxënësve që kanë kryer testin kombëtar dhe atyre që janë punësuar pas kryerjes së shkollimit në vitin shkollor 2019/2020, në QK “11 Marsi”.....	51
Tabela 27. Përqindja e të punësuarve në profesion dhe jashtë profesionit për nxënësit që kanë përfunduar vitin shkollor 2019/2020, në QK “11 Marsi”.....	53
Tabela 28. Përqindja e nxënësve që kanë kryer testin kombëtar dhe atyre që janë punësuar pas kryerjes së shkollimit në vitin shkollor 2020/2021, në QK “11 Marsi” - Prizren.....	55
Tabela 29. Përqindja e të punësuarve në profesion dhe jashtë profesionit për nxënësit që kanë përfunduar vitin shkollor 2020/2021, në QK “11 Marsi” – Prizren.....	57

Tabela 30. Numri i nxënësve sipas profileve dhe klasëve në QK-Prizren në vitin shkollor 2019/2020.....	60
Tabela 31. Numri i nxënësve sipas profileve dhe klasëve në QK-Prizren në vitin shkollor 2020/2021.....	61
Tabela 32. Krahasimi i numrit të nxënësve ndërmjet klasave të viteve shkollore 2019/2020 dhe 2020/2021, në QK-Prizren.	61
Tabela 33. Numri i nxënësve sipas profileve dhe klasëve në QK-Prizren në vitin shkollor 2021/2022.....	62
Tabela 34. Krahasimi i numrit të nxënësve ndërmjet klasave të viteve shkollore 2020/2021 dhe 2021/2022, në QK-Prizren.....	62
Tabela 35. Numri i nxënësve sipas profileve dhe klasëve në QK-Ferizaj në vitin shkollor 2019/2020.....	65
Tabela 36. Numri i nxënësve në QK sipas profileve dhe klasëve në QK-Ferizaj në vitin shkollor 2020/2021.....	66
Tabela 37. Krahasimi i numrit të nxënësve ndërmjet klasave të viteve shkollore aktuale me ato paraprake, në QK-Ferizaj.....	66
Tabela 38. Numri i nxënësve sipas profileve dhe klasëve në QK-Ferizaj në vitin shkollor 2021/2022.....	67
Tabela 39. Krahasimi i numrit të nxënësve ndërmjet klasave të viteve shkollore aktuale me ato paraprake, në QK-Ferizaj.	67
Tabela 40. Sistemimi i nxënësve të cilët kanë përfunduar klasën e 12-të në vitin shkollor 2020/2021, në QK-Ferizaj.....	70
Tabela 41. Përqindja e nxënësve që kanë kryer testin kombëtar dhe atyre që janë punësuar pas kryerjes së shkollimit në vitin shkollor 2020/2021, në QK - Ferizaj.....	71

Tabela 42. Përqindja e të punësuarve në profesion dhe jashtë profesionit për nxënësit që kanë përfunduar vitin shkollor 2020/2021, në QK – Ferizaj.....	73
Tabela 43. Përqindja e të nxënësve që kanë regjistruar fakultetin (në profesionin e ngjashëm ose jo të ngjashëm me profilin arsimor që kanë përfunduar shkollën e mesme) për nxënësit që kanë përfunduar vitin shkollor 2020/2021, në QK – Ferizaj.....	75
Tabela 44. Numri i nxënësve sipas profileve dhe klasave në QK-Skenderaj në vitin shkollor 2019/2020.....	78
Tabela 45. Numri i nxënësve sipas profileve dhe klasave në QK-Skenderaj në vitin shkollor 2020/2021.....	79
Tabela 46. Krahasimi i numrit të nxënësve ndërmjet klasave të viteve shkollore aktuale me ato paraprake, në QK-Skenderaj.....	80
Tabela 47. Numri i nxënësve sipas profileve dhe klasave në QK-Skenderaj në vitin shkollor 2021/2022.....	81
Tabela 48. Krahasimi i numrit të nxënësve ndërmjet klasave të viteve shkollore aktuale me ato paraprake, në QK-Skenderaj.....	82
Tabela 49. Përqindja e nxënësve që kanë kryer testin kombëtar dhe atyre që janë punësuar pas kryerjes së shkollimit në vitin shkollor 2019/2020, në QK-Skenderaj.....	84
Tabela 50. Përqindja e të punësuarve në profesion dhe jashtë profesionit për nxënësit që kanë përfunduar vitin shkollor 2019/2020, në QK - Skenderaj.....	86
Tabela 51. Përqindja e nxënësve që kanë kryer testin kombëtar dhe atyre që janë punësuar pas kryerjes së shkollimit në vitin shkollor 2020/2021, në QK - Skenderaj.....	88
Tabela 52. Përqindja e të punësuarve në profesion dhe jashtë profesionit për nxënësit që kanë përfunduar vitin shkollor 2020/2021, në QK – Skenderaj.....	90
Tabela 53. Numri i nxënësve sipas profileve dhe klasave në QK-Malishevë në vitin shkollor 2019/2020.....	93

Tabela 54. Numri i nxënësve në QK sipas profileve dhe klasëve në QK-Malishevë në vitin shkollor 2020/2021.....	94
Tabela 55. Krahasimi i numrit të nxënësve ndërmjet klasave të viteve shkollore aktuale me ato paraprake, në QK-Malishevë.....	94
Tabela 56. Numri i nxënësve në QK sipas profileve dhe klasëve në QK-Malishevë në vitin shkollor 2021/2022.....	95
Tabela 57. Krahasimi i numrit të nxënësve ndërmjet klasave të viteve shkollore aktuale me ato paraprake, në QK-Malishevë.....	95
Tabela 58. Përqindja e nxënësve që kanë kryer testin kombëtar dhe atyre që janë punësuar pas kryerjes së shkollimit në vitin shkollor 2020/2021, në QK-Malishevë.....	97
Tabela 59. Përqindja e të punësuarve në profesion dhe jashtë profesionit për nxënësit që kanë përfunduar vitin shkollor 2020/2021, në QK-Malishevë.....	99
Tabela 60. Përqindja e nxënësve që kanë vazhduar studimet në profesion dhe jashtë profesionit, për nxënësit që kanë përfunduar vitin shkollor 2020/2021, në QK “Kujtim Krasniqi” në Malishevë.....	101
Tabela 61. Numri i nxënësve të regjistruar në klasën e 10-të për vitet shkollore 2019/2020, 2020/2021 dhe 2021/2022 (në tri vitet e fundit shkollore) në të gjitha shkollat partnere të AAAPARR-së.	104
Tabela 62. Nxënësit e regjistruar në klasën e dhjetë në të gjitha shkollat partnere të AAAPARR-së në dy vitet e fundit shkollore dhe raporti gjinor femra/meshkuj.....	106
Tabela 63. Nxënësit e regjistruar sipas shkollave në vitet shkollore 2019/2020, 2020/2021 dhe 2021/2022 dhe raportet në përqindje femra/meshkuj.....	106
Tabela 64. Ndryshimet në numrin e përgjithshëm të nxënësve për vitet shkollore 2019/2020, 2020/2021 dhe 2021/2022 (në tri vitet e fundit shkollore) në të gjitha shkollat partnere të AAAPARR-së.....	108
Tabela 65. Numri i nxënësve të regjistruar në klasëm e 10-të në vitet shkollore 2019/2020, 2020/2021 dhe 2021/2022, në shkollat partnere të AAAPARR-së, për tri vitet shkollore 2019/2020, 2020/2021 dhe 2021/2022	109

Lista e diagrameve

Grafiku 1. Numri i mësimitdhënësve dhe shpërndarja sipas kualifikimeve profesionale në QK “Shtjefën Gjeçovi”-Prishtinë.....	25
Grafiku 2. Numri i mësimitdhënësve dhe shpërndarja sipas kualifikimeve profesionale në QK “11 Marsi”-Priren.	26
Grafiku 3. Numri i mësimitdhënësve dhe shpërndarja sipas kualifikimeve profesionale në QK-Prizren.....	27
Grafiku 4. Numri i mësimitdhënësve dhe shpërndarja sipas kualifikimeve profesionale në QK-Ferizaj.....	28
Grafiku 5. Numri i mësimitdhënësve dhe shpërndarja sipas kualifikimeve profesionale në QK-Skenderaj.....	29
Grafiku 6. Numri i mësimitdhënësve dhe shpërndarja sipas kualifikimeve profesionale në QK-Malishevë.....	30
Grafiku 7. Ndarja e mësimitdhënësve në lëndë të përgjithshme dhe profesionale.	31
Grafiku 8. Numri i nxënësve të regjistruar në klasën e X-të në raport me vitet shkollore 2019/2020, 2020/2021 dhe 2021/2022, në QK “Shtjefën Gjeçovi”.	42
Grafiku 9. Përqindjet e nxënësve që janë punësuar pas kryerjes së shkollimit në vitin shkollor 2020/2021, varësisht nga profilet mësimore që nxënësit kanë ndjekur gjatë shkollimit, në QK “Shtjefën Gjeçovi” në Prishtinë.....	44
Grafiku 10. Raportet në përqindje të punësimit të nxënësve të cilët kanë kryer shkollimin e mesëm në vitet shkollore paraprake në QK “Shtjefën Gjeçovi” në Prishtinë.....	45
Grafiku 11. Numri i nxënësve të regjistruar në klasën e X-të në raport me vitet shkollore 2019/2020, 2020/2021 dhe 2021/2022, në QK “11 Marsi”.	50
Grafiku 12. Përqindjet e nxënësve që kanë kryer testin kombëtar, të punësuar dhe të regjistruar në fakultet, pas kryerjes së shkollimit në vitin shkollor 2019/2020, varësisht nga profilet mësimore që nxënësit kanë ndjekur gjatë shkollimit, në QK “11 Marsi”.	52

Grafiku 13. Raportet e përqindjeve të nxënësve të punësuar në profesion dhe jashtë profesionit, të ndarë sipas profileve arsimore për nxënësit që kanë kryer shkollimin në vitin shkollor 2016/2017, në QK “11 Marsi”.....	54
Grafiku 14. Përqindjet e nxënësve që kanë kryer testin kombëtar dhe atyre që janë punësuar pas kryerjes së shkollimit në vitin shkollor 2020/2021, varsësisht nga profilet mësimore që nxënësit kanë ndjekur gjatë shkollimit, në QK “11 Marsi” - Prizren.....	56
Grafiku 15. Raportet e përqindjeve të nxënësve të punësuar në profesion dhe jashtë profesionit, të ndarë sipas profileve arsimore për nxënësit që kanë kryer shkollimin në vitin shkollor 2020/2021, në QK “11 Marsi” - Prizren.....	58
Grafiku 16. Raportet në përqindje të punësimit të nxënësve të cilët kanë kryer shkollimin e mesëm në vitet shkollore paraprake në QK “11 Marsi” në Prizren.....	59
Grafiku 17. Numri i nxënësve të regjistruar në klasën e X-të në raport me vitet shkollore 2019/2020, 2020/2021 dhe 2021/2022, në QK-Prizren.....	63
Grafiku 18. Raportet në përqindje të punësimit të nxënësve të cilët kanë kryer shkollimin e mesëm në vitet shkollore paraprake në QK - Prizren.....	64
Grafiku 19. Numri i nxënësve të regjistruar në klasën e X-të në raport me vitet shkollore 2019/2020, 2020/2021 dhe 2021/2022, në QK-Ferizaj.....	68
Grafiku 20. Përqindjet e nxënësve që janë punësuar dhe atyre që janë regjistruar në fakultet pas kryerjes së shkollimit në vitin shkollor 2020/2021, varsësisht nga profilet mësimore që nxënësit kanë ndjekur gjatë shkollimit, në QK - Ferizaj.....	72
Grafiku 21. Raportet e përqindjeve të nxënësve të punësuar në profesion dhe jashtë profesionit, të ndarë sipas profileve arsimore për nxënësit që kanë kryer shkollimin në vitin shkollor 2020/2021, në QK - Ferizaj.....	74
Grafiku 22. Raportet e përqindjeve të nxënësve të punësuar në profesion dhe jashtë profesionit, të ndarë sipas profileve arsimore për nxënësit që kanë kryer shkollimin në vitin shkollor 2020/2021, në QK - Ferizaj.....	76

Grafiku 23. Raportet në përqindje të punësimit të nxënësve të cilët kanë kryer shkollimin e mesëm në vitet shkollore paraprake në QK - Ferizaj.....	77
Grafiku 24. Numri i nxënësve të regjistruar në klasën e X-të në raport me vitet shkollore 2019/2020, 2020/2021 dhe 2021/2022, në QK-Skenderaj.....	83
Grafiku 25. Përqindjet e nxënësve që kanë kryer testin kombëtar, të punësuar dhe të regjistruar në fakultet, pas kryerjes së shkollimit në vitin shkollore 2019/2020, varësisht nga profilet mësimore që nxënësit kanë ndjekur gjatë shkollimit, në QK “11 Marsi”.....	85
Grafiku 26. Raportet e përqindjeve të nxënësve të punësuar në profesion dhe jashtë profesionit, të ndarë sipas profileve arsimore për nxënësit që kanë kryer shkollimin në vitin shkollore 2019/2020, në QK - Skenderaj.....	87
Grafiku 27. Përqindjet e nxënësve që kanë kryer testin kombëtar dhe atyre që janë punësuar pas kryerjes së shkollimit në vitin shkollore 2020/2021, varësisht nga profilet mësimore që nxënësit kanë ndjekur gjatë shkollimit, në QK - Skenderaj.....	89
Grafiku 28. Raportet e përqindjeve të nxënësve të punësuar në profesion dhe jashtë profesionit, të ndarë sipas profileve arsimore për nxënësit që kanë kryer shkollimin në vitin shkollore 2020/2021, në QK - Skenderaj.....	91
Grafiku 29. Raportet në përqindje të punësimit të nxënësve të cilët kanë kryer shkollimin e mesëm në vitet shkollore paraprake në QK - Skenderaj.....	92
Grafiku 30. Numri i nxënësve të regjistruar në klasën e X-të në raport me vitet shkollore 2019/2020, 2020/2021 dhe 2021/2022, në QK-Malishevë.....	96
Grafiku 31. Përqindjet e nxënësve që kanë kryer testin kombëtar, të atyre që janë punësuar dhe që kanë regjistruar fakultetin pas kryerjes së shkollimit (klasën e 12-të) në vitin shkollore 2020/2021, varësisht nga profilet mësimore që nxënësit kanë ndjekur në QK “Kujtim Krasniqi” në Malishevë.....	98
Grafiku 32. Raportet e përqindjeve të nxënësve të punësuar në profesion dhe jashtë profesionit, të ndarë sipas profileve arsimore për nxënësit që kanë kryer shkollimin në vitin shkollore 2020/2021, në QK-Malishevë.....	100

Grafiku 33. Raportet e përqindjeve të nxënësve të cilët kanë regjistruar fakultetin në profesion dhe jashtë profesionit për të cilin kanë kryer shkollimin e mesëm të lartë, të ndarë sipas profileve arsimore për nxënësit që kanë kryer shkollimin në vitin shkollor 2020/2021, në QK “Kujtim Krasniqi” në Malishevë	102
Grafiku 34. Raportet në përqindje të punësimit të nxënësve të cilët kanë kryer shkollimin e mesëm në vitet shkollore paraprake në QK “Kujtim Krasniqi” në Malishevë.....	103
Grafiku 35. Numri i nxënësve të regjistruar në klasën e 10-të në të gjitha shkollat partnere të AAAPARR-së në tri vitet e fundit shkollore	105
Grafiku 36. Raporti femra/meshkuj në të gjitha shkollat partnere të AAAPARR-së për tre vitet shkollore të fundit, 2019/2020, 2020/2021 dhe 2021/2022.....	107
Grafiku 37. Numri i nxënësve të regjistruar në klasën e 10-të në të gjitha shkollat partnere të AAAPARR-së në tri vitet e fundit shkollore.....	108
Grafiku 38. Nxënësit e regjistruar në klasën e 10-të nëpër shkollat partnere të AAAPARR-së, në tri vitet e fundit shkollore	110
Grafiku 39. Përqindjet e të punësuarve pas kryerjes së shkollimit sipas shkollave partnere dhe krahasimet ndërmjet viteve shkollore paraprake.	111

LISTA E SHKURTESAVE

MASHT	Ministria e Arsimit Shkencës dhe Teknologjisë;
AAAPARr	Agjencia për Arsim dhe Aftësim Profesional dhe Arsim për të Rritur;
DKA	Drejtorati Komunal i Arsimit;
AAP	Arsimi dhe Aftësimi Profesional;
ARr	Arsimi për të Rritur;
QK	Qendra e Kompetencës;
INK	Instalues i Ngrohjes dhe Klimatizimit;
IUK	Instalues i Ujësjetësimit dhe Kanalizimit;

HYRJJE

Agjencia për Arsim dhe Aftësim Profesional dhe Arsim për të Rritur (AAAPARr) ka për mision dhënien e mbështetjes në drejtim të fuqizimit dhe zhvillimit të arsimit dhe aftësimin profesional dhe arsimit për të rriturit në të gjithë Republikën e Kosovës, në përpjekje të vazhdueshme për të arritur standardet Evropiane. Në përmbushje të qëllimit të saj, AAAPARr synon të arrijë zhvillimin e arsimit dhe aftësimin profesional në lidhje me nevojat e teknologjisë moderne, tregun e punës dhe zhvillimit social të vendit, duke ju përshtatur kështu rrethanave të krijuara dhe ndryshimeve të shpejta teknologjike, në mënyrë që nxënësit dhe studentët tanë të jenë në hap me trendet e mesimnxënies dhe mesimdhëniesit gjithashtu me trendet e mesimdhënies.

Momentalisht AAAPARr ka në menaxhim gjashtë Qendra të Kompetencës - Institucione të Arsimit dhe Aftësimin Profesional. Qendrat e Kompetencës dallojnë nga shkollat tjera profesionale për nga infrastruktura moderne, pajisjet, cilësia e mësimdhënies, realizimi i aftësimin praktik të nxënësve, bashkëpunimi me bizneset, zbatimi i kurrikulave modulare, bashkëpunimi me institucione vendore dhe ndërkombëtare, organizimin e nivelit të pestë – post - sekondar, jo – terciar, si dhe në zhvillimi i komponentës së orientimit në karrierë

Në këtë drejtim Agjencia për Arsim dhe Aftësim Profesional dhe Arsim për të Rritur, është viti i gjashtë që është duke nxjerrë dokumentin apo hulumtimin statistikor me të dhëna të shumta nga Qendrat e Kompetencës që i ka në menaxhim. Këto të dhëna janë mjaftë të rëndësishme në planifikimin e punës, aktiviteteve dhe rekomandimet që duhet nxjerrë, sa i përket zbatimit të kurrikulave apo planprogrameve, kërkesat e tregut sa i përket absorbimit të fuqisë punëtore në profilet përkatëse, rrjedhimisht dhe kërkesës për profile të caktuara që duhet të hapen apo të mbyllën në shkollë, pastaj realizimit të praktikës profesionale e të tjera.

Është përgatitur dokumenti statistikor me të dhënat e shkollave partnere dhe krahasimet e të dhënave për periudhën e pilotimit me këto shkolla, në këtë dokument ndodhen edhe të dhëna për punësimin e nxënësve pas kryerjes së shkollimit.

Ky dokument përmban shënime për gjashtë shkollat partnere të AAAPARr-së, drejtimet dhe profilet arsimore, strukturën menaxhuese, mësimdhëniesit dhe nxënësit në këto shkolla. Komponenta kryesore dhe më e rëndësishmja e analizës së të dhënave në këtë dokument janë nxënësit e shkollave partnere të AAAPARr-së. Prandaj, shumica e përmbajtjes së këtij dokumenti ka të bëjë me numrin e nxënësve që vijnë në mësimin në shkollat partnere, raportin e tyre me shkollat, drejtimet dhe profilet arsimore, duke u fokusuar gjithashtu edhe në analizën e punësimit të këtyre nxënësve pas kryerjes së shkollimit të mesëm të lartë në këto shkolla profesionale.

QENDRAT E KOMPETENCËS NË MENAXHIM TË AAAPARR-së

Agjencia për arsim dhe aftësim profesional dhe arsim për të rritur që nga viti 2014 ka në menaxhim gjashtë shkolla profesionale:

I. QK “Shtjefën Gjeçovi” – Prishtinë



Shkolla është themeluar më 22.10.1968 në kuadër të entit për inkuadrim si qendër për arsimim profesional të të rriturve dhe rinisë shkollore për periudhën 1968-1981. Më 03.12.1981 me vendim të veçantë shkolla rradhitet në sistem të rregullt të shkollimit të mesëm si Organizatë Edukativo Arrsimore (OEA) “Shtjefën Gjeçovi” Prishtinë.

Më 19.10.1987 me vendim të veçantë reduktohet veprimtaria e më hershme dhe shkolla vazhdon veprimtarin me degën e makinerisë dhe të tekstilit. Prej gushtit 1991 e gjerë në gusht 1999 kjo shkollë veprimtarin e vazhdon në shtëpitë-shkolla, për shkak të dëbimit nga objektet shkollore nga regjimi i

atëhershëm Serb.

Gjatë periudhës 1999-2005 e deri më tani në këtë shkollë janë bërë investime të konsiderushme në zgjerimin e hapësirës dhe paisjeve për kabinetet nga GTZ Gjermane (viteve të fundit GIZ-i Gjerman), Swisscontact Zvicerran, Atlaslogjistik, Kapanamur, Oda zejtare e Dortmundit, MASHT-i, duke u mbështetur nga në tri vitet e fundit me organizimin e kurseve afatshkurtëra dhe trajnimeve të mësimdhënësve edhe nga ana e AAAPARR-së. Aktualisht në shkollë ekzistojnë tri drejtime (pasi që nga viti 2010 shkollës i bashkëgjitet edhe drejtimi “Transport dhe Trafik”) me trembëdhjetë profile arsimore.

Nga viti 2015 shkolla “Shtjefën Gjeçovi” kalon nën menaxhimin e AAAPARR-së (Agjencia për Arsim dhe Aftësim Profesional dhe Arsim për te Rritur. Që nga kjo kohë e deri me sot, Qendra ka pas dhe vazhdon të ketë progres dhe zhvillim të madh, si në menaxhimin, në ngritje të cilësisë së mësimdhënies dhe mesimnxënies, infrastrukturë, pajisje dhe punëtori e të tjera. Sot kjo qendër fatmirësisht merret si referencë nga institucionet dhe donatorët e Arsimit profesional për progresin e arritur dhe përkushtimin.

Objekti i shkollës “Shtjefën Gjeçovi” ndodhet në rrugën “Tirana” p.n. në Prishtinë. Informata më të detajuara rreth shkollës ndodhen në adresën elektronike <http://QK-shtjefen-gjeqovi.rks-gov.net/>.

II. QK “11 Marsi” – Prizren

Qendra e Kompetencës “11 Marsi” në Prizren është themeluar në vitin 1967 me vetëm një drejtim arsimor (Ndërtimtari).

Mësimi zhvillohet në tri gjuhë mësimore: Gjuhë shqipe, Gjuhë boshnjake, Gjuhë turke.

Mësimi në gjuhën shqipe është zhvilluar në objektin shkollor deri në vitin 1991, pasi që në periudhën prej vitit 1991-1999 mësimi është zhvilluar nëpër shtëpi-shkolla.

Menjëherë pas luftës u bë rikthimi në objektin shkollor dhe me ndihmën CIMIC-ut Gjerman u bë riparimi, përshtatja dhe furnizimi i kabineteve me pajisjet dhe mjetet e nevojshme për profilet arsimore:

- § Ngrohje dhe klimatizim;
- § Ujësjellës dhe kanalizim;
- § Përpunim të metaleve dhe saldim;
- § Instalime elektrike;
- § Përpunim të gypave plastik;

Në vitin shkollor 2003/04 objekti shkollor është zgjeruar edhe me një punëtori për automekanik. Të gjitha pajisjet dhe veglat e punëtorisë janë donacion i Swisscontact-it.

Që nga viti 2015 edhe Qendra e Kompetencës”11 Marsi” ndodhet nën menaxhimin dhe mbështetjen e



AAAPARR-së. Vlen të ceket se gjatë kësaj periudhe Qendra ka pas shumë bashkëpunime me donatorë dhe institucione të ndryshme, si dhe ka fituar shumë projekte në fushën e arsimit dhe aftësimin profesional. Një e arritur e theksuar është edhe hapja e Qendrës së Karrierës në këtë shkollë.

Aktualisht në këtë Qendër, nxënësit, mesimet i ndjekin në 5 drejtime apo Lëmi me 19 profile.

Informata më të detajuara rreth shkollës ndodhen në adresën elektronike <http://QK-11marsi.rks-gov.net/>.

III. Qendra e Kompetencës në Prizren

Qendra e Kompetencës në Prizren është Institucion i Arsimit Parauniversitar i cili ofron Arsim dhe Aftësim Profesional (AAP) dhe Arsimi për të Rritur (ARr) për nevojat e tregut të punës. Kjo qendër aftëson të rinjtë dhe të rejtat në aspektin teorik dhe praktik, dhe pas mbarimit të shkollimit në këtë qendër ata mund të punësohen, të punësojnë të tjerët dhe poashtu edhe të vazhdojnë shkollimin e tyre të mëtejshëm në profesionin që e kanë përzgjedhur.



Qendra e Kompetencës është akredituar dhe validuar me të gjitha profilet nga Autoriteti Kombëtar i kualifikimeve, si institucioni i parë publik i Arsimit dhe Aftësimin Profesional në Kosovë. Gjithashtu, ka hapur Qendrën e Karrierës dhe është akredituar si qendër ofruese për trajnime në komponentën e orientimit në karrierë.

Vlenë të ceket që të gjitha profilet që ofrohen në këtë qendër janë duke realizuar dhe mesimin sipas kurrikulës së integruar të organizatës prestigjioze angleze BTEC, që janë të njohura ndërkombëtarisht, çka është një mundësi shumë e mirë për nxënësit që krahas diplomës vendore të pajisen edhe me diplomë të njohur ndërkombëtarisht .

Aktualisht në këtë Qendër, nxënësit mesimet i ndjekin në 4 drejtime me gjithsej 8 profile arsimore.

Informata më të detajuara rreth QK-Prizren ndodhen në adresën elektronike

<http://qk-prizren.rks-gov.net/>.

IV. Qendra e Kompetencës në Ferizaj

Qendra e Kompetencës në Ferizaj është një nga gjashtë qendrat e kompetencës e cila është zhvilluar dhe përkrahur nga Agjencia për Zhvillim e Luksemburgut nëpërmjet Projektit KSV/015 “Përkrahje për Zhvillimin e AAP-së në Kosovë” në bashkëpunim me Ministrinë e Arsimit, Shkencës dhe Teknologjisë. Qendrat e Kompetencës kanë qenë përgjegjësi e autoriteteve komunale të cilat e kanë emëruar Ekipin e Menaxhmentit të Lartë dhe mësimdhënësit. Që nga data 1 janar 2015, kjo përgjegjësi ka kaluar tek Agjencia për Arsim dhe Aftësim Profesional dhe Arsim për të Rritur - AAAPARR.



Qendra ka bashkëpunim të shkëlqyer me organizata të ndryshme vendore dhe ndërkombetare, që ka ndikuar direkt të rritja e mundësive të nxënësve për tu aftësuar profesionalisht. Ndër të tjera, storie e suksesit në qendër është hapja e Qendrës së Karrierës dhe absurdshmëria e madhe e punësimit të të diplomuarve që dalin nga kjo qendër, në tregun e punës, kjo dhe si pasojë e profileve adekuate që kërkohen nga tregu i punës.

Aktualisht në këtë Qendër, nxënësit, mesimet i ndjekin në 1 drejtim apo Lëmi me 6 profile

Informata më të detajuara rreth QK-Ferizaj ndodhen në adresën elektronike

<http://qk-ferizaj.rks-gov.net/>.

V. Qendra e Kompetencës në Skënderaj



QK në Skenderaj ofron arsimin dhe aftësimin në profile të ngushta në lëmin e ndërtimtarisë. Aftësimi në kuadër të secilit profil profesional përbëhet nga tri vite shkollim, që e plotësojnë njëri-tjetrin dhe sigurojnë një specializim në rritje. Secili profil ka një plan program të veçantë për çdo vit. Në këtë Qendër praktika e aftësimit profesional zë vendin më të rëndësishëm. Përveç nxënësve të rregullt Qendra (Shkolla) ka planë të zhvilloj edhe mësimin (trajnimin) për të rritur në të gjitha profilet e parapara për nxënës të rregullt, mirëpo në këtë pikë jemi duke u përgatitur që trajnimet të mbahen sipas kompetencave dhe grupeve për persona të caktuar tani vetëm është punuar në këtë fushë edhe nga institucionet e caktuara në dhënien e licencave dhe akreditimeve, kështu që jemi duke e zhvilluar këtë proces sepse edhe kërkesat janë të shumta.

Kohëve të fundit Qendra ka pas bashkëpunim të mirë me një projekt gjerman për trajnimin e mesimdhënësve të qendrës për hartimin e kurrikulave në lëmin e ndërtimtarisë dhe hartimin e materialeve mësimore. Qendra ka hapur Qendrën e Karrierës si një institucion i rëndësishëm në informimin dhe orientimin e nxënësve për karrierën e tyre.

Aktualisht në këtë Qendër, nxënësit mësimet i ndjekin në 5 drejtime apo Lëmi me 15 profile.

Informata më të detajuara rreth QK-Skenderaj mund të merren në adresën elektronike

<http://qk-skenderaj.rks-gov.net/>.

VI. Qendra e Kompetencës në Malishevë

Qendra e Kompetencës "Kujtim Krasniqi" në Malishevë është ofrues i Arsimit dhe Aftësisimit Profesional dhe funksionon në të dyja llojet e arsimit, atë formal dhe jo formal (për të rritur). Nivelet e arsimit janë të definuara sipas standardit ndërkombëtar për kualifikim në përputhje me ligjet në fuqi. Niveli i I përfshinë klasën 10+11. Kjo shkallë ofron kualifikimin bazik dhe mundëson punësimin në treg të punës si punëtor i gjysmë kualifikuar. Niveli i II, është vazhdimësi e nivelit të I, përfshinë klasën 12, dhe mundëson punësim në treg të punës si punëtor i kualifikuar. Shkolla për secilin nivel organizon vlerësimin e brendshëm në fund të vitit, për të matur arritshmërinë dhe nivelin e kompetencave profesionale të nxënësve. Nxënësit kanë të drejtën e studimeve universitare pas përfundimit me sukses të provimit të maturës shtetërore. Aktualisht në këtë Qendër, nxënësit mësimet i ndjekin në 5 drejtime apo Lëmi me 9 profile



Informata më të detajuara rreth QK-Malishevë mund të merren në adresën elektronike <http://qk-malisheve.rks-gov.net/>.

1.

1. PERSONELI NË SHKOLLAT PROFESIONALE NË MENAXHIMIN E AAAPARR-SË

Personeli në shkollat profesionale në menaxhimin e AAAPARR-së në përbërjen e vetë ka drejtorin e shkollës, dy zëvendës-drejtorë (një zëvendës-drejtor për çështje mësimore dhe një zëvendës-drejtor për komunikim me biznesin në lidhje me organizimin e praktikës profesionale), kordinatorin e cilësisë që në disa raste është edhe zv.Drejtori, administratorin, mësimdhënësit (mësimdhënësit e lëndëve të përgjithshme dhe mësimdhënësit e lëndëve profesionale), instruktorët e praktikës profesionale, bibliotekistin dhe stafin teknik të shkollës. Në tabelën në vijim paraqitet numri i personelit nëpër të gjitha shkollat profesionale në menaxhimin e AAAPARR-së.

Tabela 1. Numri i përgjithshëm i personelit në shkollat partnere të AAAPARR-së.

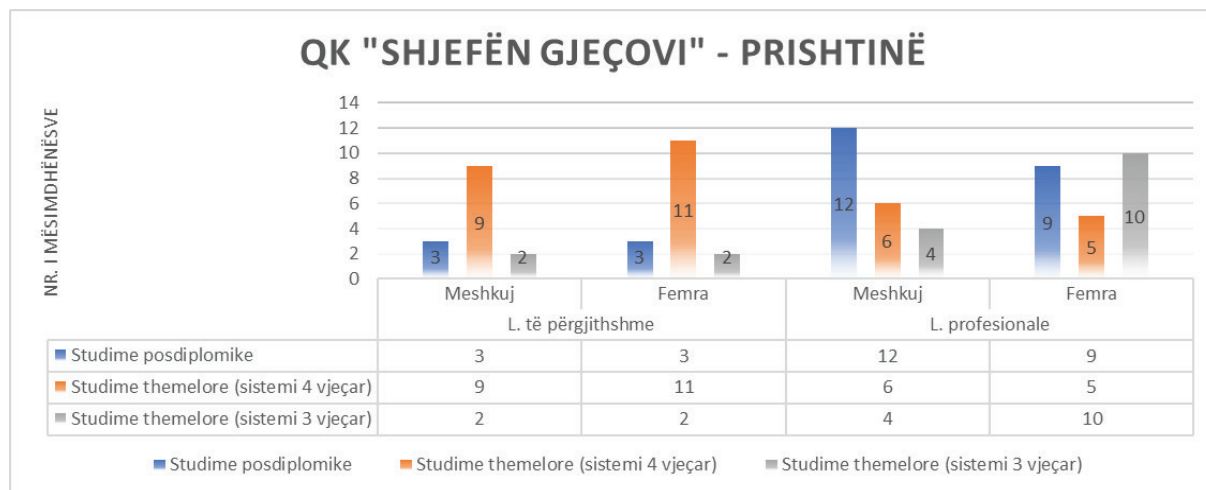
<i>Personeli në Qendrat e Kompetencës, nën menaxhimin e AAAPARR-së</i>	<i>QK "Shjefën Gjeçovi" - Prishtinë</i>	<i>QK "11 Marsi" - Prizren</i>	<i>QK - Prizren</i>	<i>QK - Ferizaj</i>	<i>QK - Skënderaj</i>	<i>QK - Malishevë</i>	<i>Gjithsej</i>
<i>Drejtori</i>	1	1	1	1	1	1	6
<i>Zv.drejtor</i>	2	1	2	1	2	2	10
<i>Administrator / kontabilist/Sekretar</i>	1	1	1	0	1	3	7
<i>Mësimdhënës të lëndëve të përgjithshme</i>	30	37	12	16	13	22	125
<i>Mësimdhënës të lëndëve profesionale</i>	46	61	22	8	15	32	177
<i>Koordinator (koordinator per cilesi)</i>		1					
<i>Pedagog</i>		1					
<i>Instruktorë</i>	4	3	5	9	7	0	27
<i>Bibliotekist</i>	0	1	0	0	0	1	2
<i>Stafi teknik i shkollës</i>	13	13	7	6	5	9	53
<i>Recepionist</i>	0	0	0	0	1	0	1
<i>Roje - sigurim</i>	0	0	0	0	4	0	4
<i>Gjithsej</i>	97	120	50	41	49	70	414

Nga tabela nr. 1 shihet se numri i përgjithshëm i personelit nëpër shkollat partnere të AAAPARR-së për vitin shkollor 2021/2022 është 414. Numër më të madh të personelit me gjithsej 120 persona ka në QK "11 Marsi" – Prizren, kurse numër më të vogël të personelit me gjithsej 41 persona ka në QK-Ferizaj.

1.1. Kualifikimet e mësimeve

Tabela 2. Kualifikimet e mësimeve në QK “Shtjefën Gjeçovi” në Prishtinë.

QK “Shjefën Gjeçovi” - Prishtinë	L. të përgjithshme		L. profesionale	
	Meshkuj	Femra	Meshkuj	Femra
Studime posdiplomike	3	3	12	9
Studime themelore (sistemi 4 vjeçar)	9	11	6	5
Studime themelore (sistemi 3 vjeçar)	2	2	4	10
GJITHSEJ	14	16	22	24
	30		46	
	76			



Grafiku 1. Numri i mësimeve dhe shpërndarja sipas kualifikimeve profesionale në QK “Shtjefën Gjeçovi”-Prishtinë.

Tabela 3. Kualifikimet e mësimdhënësve në QK “11 Marsi” në Prizren.

QK “11 Marsi” - Prizren	L. të përgjithshme		L. profesionale	
	Meshkuj	Femra	Meshkuj	Femra
Studime posdiplomike	5	2	34	9
Studime themelore (sistemi 4 vjeçar)	9	5	4	3
Studime themelore (sistemi 3 vjeçar)	8	8	5	6
GJITHSEJ	22	15	43	18
	37		61	
	98			

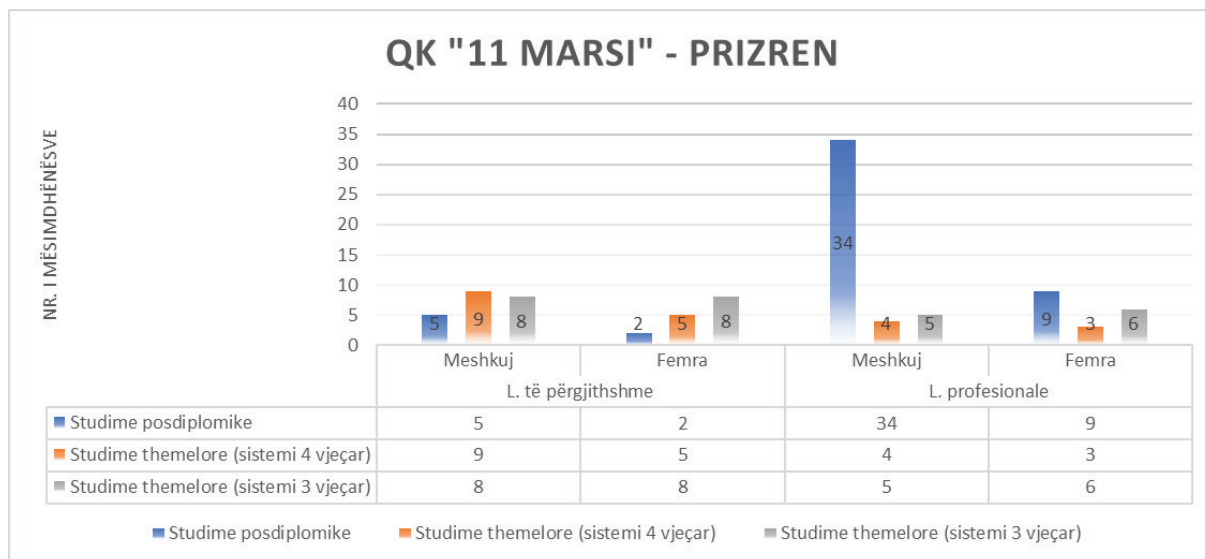
**Grafiku 2. Numri i mësimdhënësve dhe shpërndarja sipas kualifikimeve profesionale në QK “11 Marsi”-Prizren.**

Tabela 4. Kualifikimet e mësimeve në QK-Prizren.

QK - Prizren	L. të përgjithshme		L. profesionale		Instrukturë	
	Meshkuj	Femra	Meshkuj	Femra	Meshkuj	Femra
Studime posdiplomike	1	1	1	3	0	0
Studime themelore (sistemi 4 vjeçar)	4	4	2	4	0	0
Studime themelore (sistemi 3 vjeçar)	1	1	2	5	2	3
GJITHSEJ	6	6	5	12	2	3
	12		17		5	
	34					

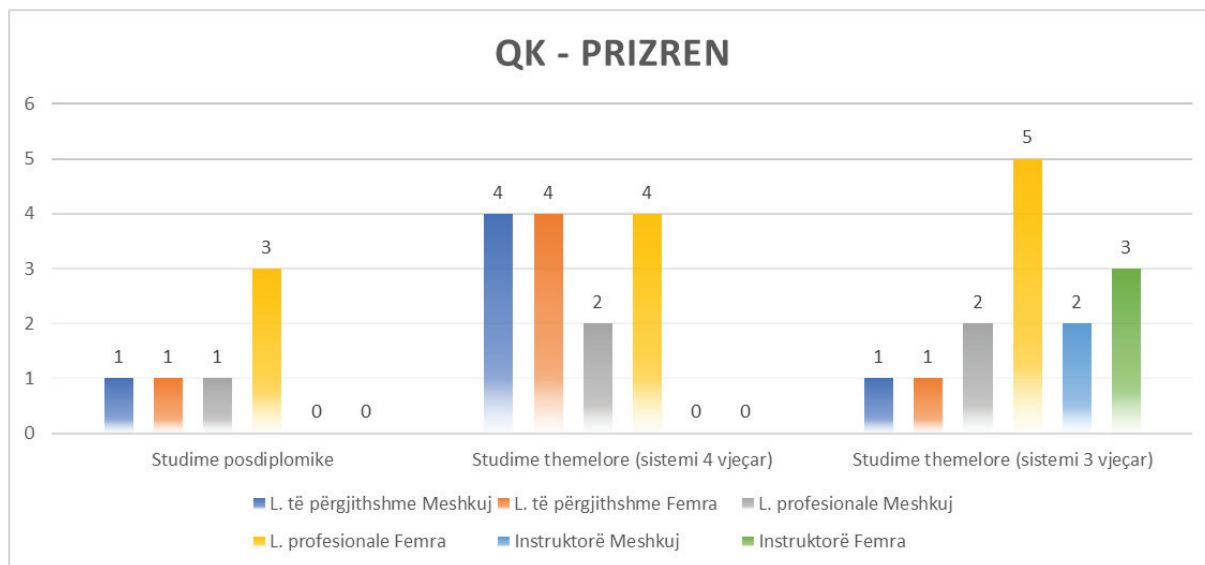
**Grafiku 3. Numri i mësimeve dhe shpërndarja sipas kualifikimeve profesionale në QK-Prizren.**

Tabela 5. Kualifikimet e mësimdhënësve në QK-Ferizaj.

QK - Ferizaj	L. të përgjithshme		L. profesionale		Instrukturë	
	Meshkuj	Femra	Meshkuj	Femra	Meshkuj	Femra
Studime posdiplomike	1	3	2	3	0	0
Studime themelore (sistemi 4 vjeçar)	4	2	1	2	0	0
Studime themelore (sistemi 3 vjeçar)	2	4	0	0	3	6
GJITHSEJ	7	9	3	5	3	6
	16		8		9	
	33					

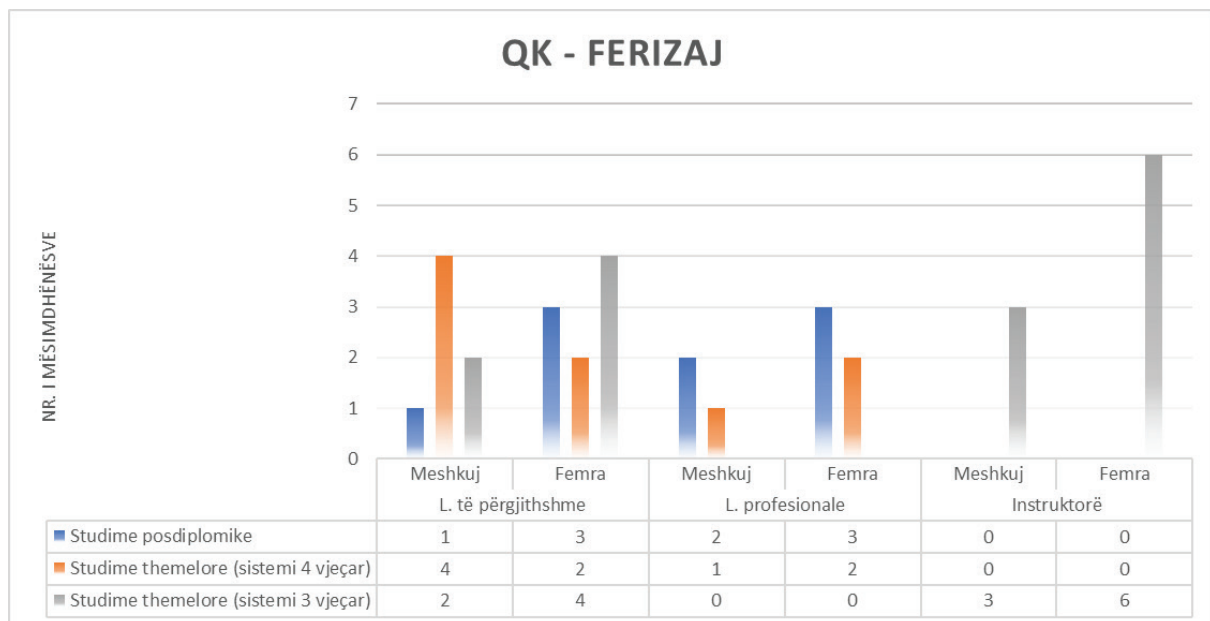
**Grafiku 4. Numri i mësimdhënësve dhe shpërndarja sipas kualifikimeve profesionale në QK-Ferizaj.**

Tabela 6. Kualifikimet e mësimdhënësve në QK-Skenderaj.

QK -Skenderaj	L. të përgjithshme		L. profesionale		Instrukturë	
	Meshkuj	Femra	Meshkuj	Femra	Meshkuj	Femra
Studime posdiplomike	2	1	2	1	0	0
Studime themelore (sistemi 4 vjeçar)	2	1	2	1	0	0
Studime themelore (sistemi 3 vjeçar)	4	3	6	3	5	2
GJITHSEJ	8	5	10	5	5	2
	13		15		7	
	35					

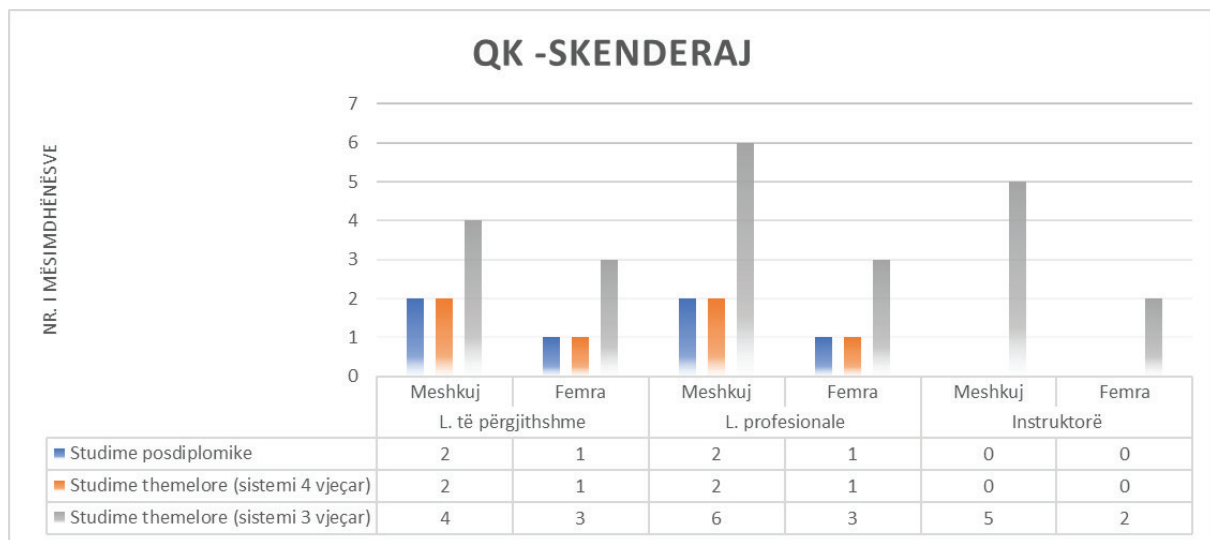
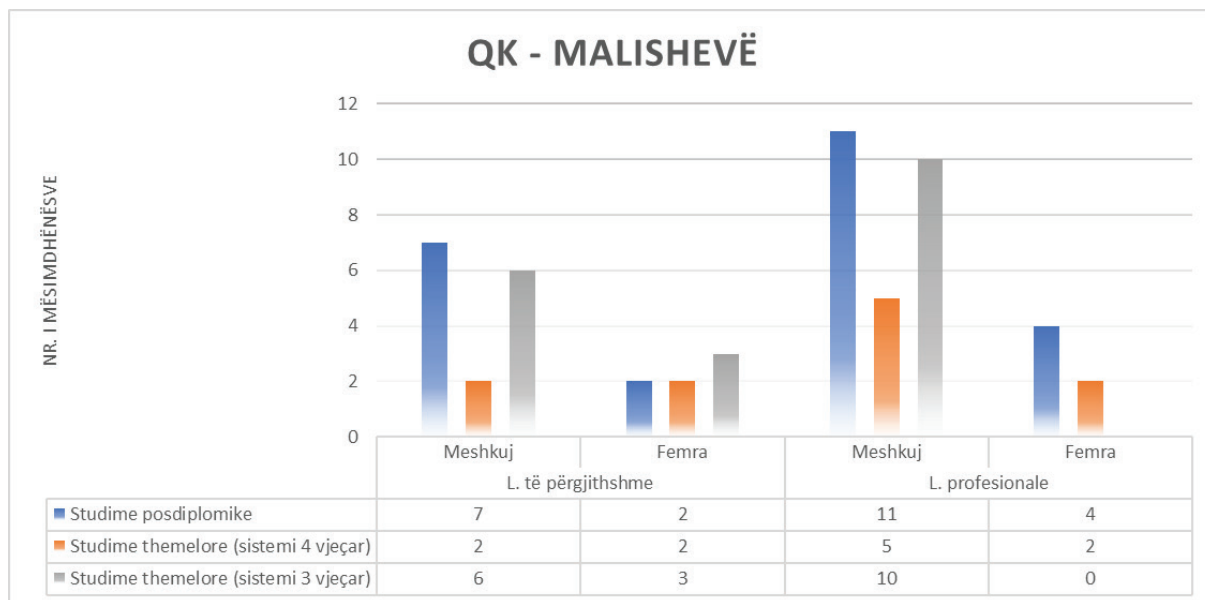

Grafiku 5. Numri i mësimdhënësve dhe shpërndarja sipas kualifikimeve profesionale në QK-Skenderaj.

Tabela 7. Kualifikimet e mësimdhënësve në QK-Malishevë.

QK - Malishevë	L. të përgjithshme		L. profesionale	
	Meshkuj	Femra	Meshkuj	Femra
Studime posdiplomike	7	2	11	4
Studime themelore (sistemi 4 vjeçar)	2	2	5	2
Studime themelore (sistemi 3 vjeçar)	6	3	10	0
GJITHSEJ	15	7	26	6
	22		32	
	54			

**Grafiku 6. Numri i mësimdhënësve dhe shpërndarja sipas kualifikimeve profesionale në QK-Malishevë.**

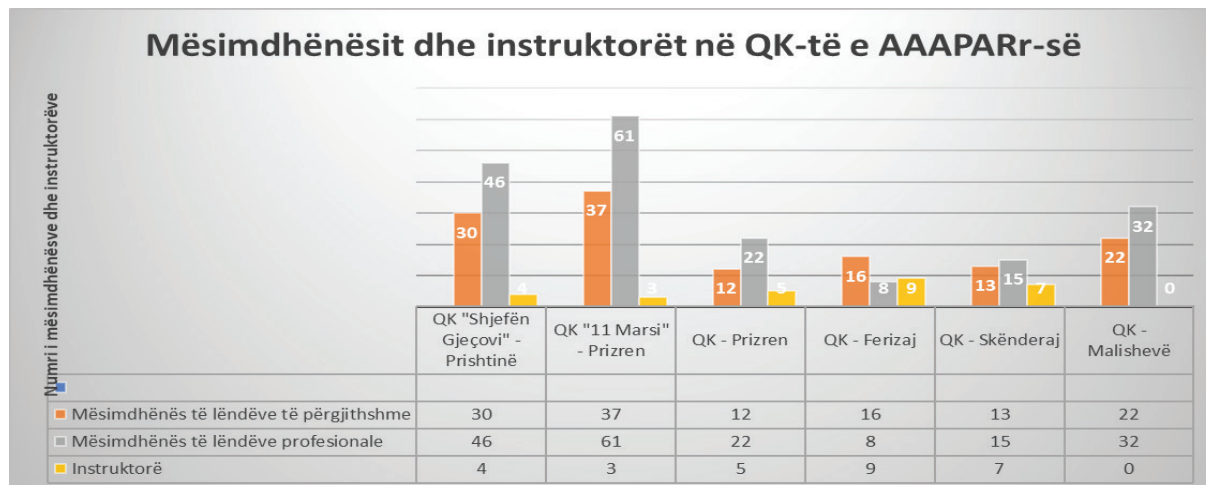
1.1.1. Mësimdhënësit në të gjitha QK-të

Pasi që mësimdhënësit përbëjnë numrin më të madh të personelit nëpër shkolla, në vazhdim paraqitet analiza për kuadrin mësimor lidhur me gjininë, kualifikimet dhe ndarjen e tyre sipas lëndëve të përgjithshme dhe profesionale.

Tabela 8. Numri i përgjithshëm i mësimdhënësve në shkollat partnere të AAAPARR-së.

Mësimdhënësit dhe instruktorët nëpër QK-të e AAAPARR-së viti shkollor 2021/2022	QK "Shjefën Gjeçovi" - Prishtinë	QK "11 Marsi" - Prizren	QK - Prizren	QK - Ferizaj	QK - Skënderaj	QK - Malishevë	Gjithsej	
							Nr	[%]
Mësimdhënës të lëndëve të përgjithshme	30	37	12	16	13	22	130	38.01%
Mësimdhënës të lëndëve profesionale	46	61	22	8	15	32	184	53.80%
Instruktorët	4	3	5	9	7	0	28	8.19%
Gjithsej	80	101	39	33	35	54	342	100.00%

Tabela nr. 8, tregon se nga numri i përgjithshëm prej 342 mësimdhënësve dhe instruktorëve në shkolla 130 prej tyre (38.01%) janë mësimdhënës të lëndëve të përgjithshme, ndërsa 184 prej tyre (53.80%) janë mësimdhënës të lëndëve profesionale dhe 28 prej tyre (8.19%) janë instruktor të praktikës profesionale.



Grafiku 7. Ndarja e mësimdhënësve në lëndë të përgjithshme dhe profesionale.

Tabela nr. 8 dhe grafiku nr. 7 paraqesin ndryshimin në numrin e përgjithshëm të mësimdhënësve sipas shkollave në raport me njëra tjetrën dhe ndryshimin e numrit të mësimdhënësve të lëndëve të përgjithshme dhe profesionale brenda secilës shkollë. Nga grafiku i mësipërm shihet se numri më i madh i mësimdhënësve ndodhet në QK “11 Marsi” në Prizren, kurse numri më i vogël ndodhet në Qendrat e Kompetencës në Ferizaj.

1.2. Drejtimit dhe profilet nëpër shkolla

1.2.1. QK “Shtjefën Gjeçovi” – Prishtinë

Tabela 9. Drejtimit dhe Profilet arsimore në QK “Shtjefën Gjeçovi”.

Lëmi i punës	Profili arsimor
Makineri	Automekanik
	Instalues ujësjellësi dhe kanalizimi – IUK
	Instalues i ngrohjes dhe klimatizimit - INK
	IUK - INK
	Metalpunues
	Saldator
	Mekatronikë
	Dirigjimi kompjuterik i makinave
Transport dhe Trafik	Transport Rrugor
	Trafik Rrugor
	Drejtues i trenave
	Lëvizje e trenave
Tekstil	Konfeksioner
	Rrobaqepës

1.2.2. QK “11 Marsi” – Prizren

Tabela 10. Drejtimet dhe Profilet arsimore në QK “11 Marsi”.

Lëmi i punës	Profili arsimor
Makineri	Automekanik
	Instalues i ngrohjes dhe klimatizimit - INK
	Instalues i ujesjellesit dhe kanalizimit - IUK
	INK-UK
	Metalpunues
	Instalues i ngrohjes dhe klimatizimit
Ndërtimtari	Ndërtimtari
	Arkitekturë
	Gjeodezi
Arte	Dizajn i tekstit dhe veshjeve
	Dizajn grafik
	Dizajn Enterier
Elektroteknikë	TIT (Telekom)
	Dizajn Softverik
	Informatikë
	Instalues elektrik
	Makina elektrike
Transport dhe Trafik	Trafik Rrugor

1.2.3. QK – Prizren

Tabela 11. Drejtimit dhe Profilet arsimore në QK-Prizren.

Lëmi i punës	Profili arsimor
Ekonomi	Nëpunës i Industrisë
	Nëpunës finance
	Administrim zyre
Tregti	Shërbime ndaj konsumatorit dhe shitjes
	Nëpunës i eksport-importit
Turizëm	Asistent në menaxhimin e ngjarjeve
	Udhëheqës i grupit turistik
	Asistent në agjencinë turistike dhe zyrën e informacionit

1.2.4. QK – Ferizaj

Tabela 12. Drejtimet dhe Profilet arsimore QK-Ferizaj.

Lëmi i punës	Profili arsimor
Shëndetësi	Asistent i Kujdesit Social dhe Shëndetësor
	Teknik Dentar
	Teknik i Farmacisë
	Teknik i Optikës
	Asistent i Sigurisë Ushqimore dhe Dietat
	Asistent i Fiziotherapisë

1.2.5. QK – Skenderaj

Tabela 13. Drejtimet dhe Profilet arsimore në QK-Skenderaj.

Lëmi i punës	Profili arsimor
Energji, klimatizim dhe mjedis	Instalues i ngrohjes, ventilimi/kondicionimit të ajrit
	Instalues elektrik
	Instalues i ujit , sanitarive dhe sistemeve të energjisë
Ndërtimtari e lartë	Beton punues
	Llamarinë punues dhe punues metali
	Muratorë dhe pllakashtrues
	Ndërtues i konstruksioneve të thata
	Ngjyrë punues, llak punues
Ndërtimtari e ulët	Ndërtues i rrugëve
	Punëtor pejsazhi
	Montues i gypave, ndërtimi i kanaleve
Art	Dizajn i tekstilit dhe veshjeve
	Dizajn enterieri
Arkitekturë	Arkitekturë

1.2.6. QK – Malishevë

Tabela 14. Drejtimet dhe Profilet arsimore në QK-Malishevë.

Lëmi i punës	Profili arsimor
Ekonomi	Banka dhe Shërbime të Sigurimeve
	Logjistikë dhe Operim ne Magazinë
	Shitje dhe Marketing
Administratë	Shërbime te zyrës dhe Administratës
	Shërbime te TIK-ut
Tregti dhe Hoteleri	Hoteleri dhe Shërbime te Turizmit
Elektroteknikë	Instalues elektrik

2.3.

1.3 . NUMRI I NXËNËSVE NËPËR SHKOLLAT PARTNERE TË AAAPAR-SË DHE PUNËSIMI I TYRE PAS PËRFUNDIMIT TË SHKOLLIMIT

1.3.1. QK “Shtjefën Gjeçovi” – Prishtinë

1.3.1.1. Krahasimi i numrit të nxënësve sipas klasave në raport me vitet shkollore 2019/2020, 2020/2021dhe 2021/2022

Tabela 15. Numri i nxënësve sipas profileve dhe klasëve në QK “Shtjefën Gjeçovi” në vitin shkollor 2019/2020.

Profilet arsimore	Klasët e X-ta				Klasët e XI-ta				Klasët e XII-ta				Të gjitha klasët		
	Nr. i paraleleve	Nr. i nxënësve			Nr. i paraleleve	Nr. i nxënësve			Nr. i paraleleve	Nr. i nxënësve			Nr. i nxënësve në shkollë		
		Meshkuj	Femra	Gjithsej		Meshkuj	Femra	Gjithsej		Meshkuj	Femra	Gjithsej	Meshkuj	Femra	Gjithsej
Dirixhimi Kompjuterik I Makinave	1	26	6	32	1	12	4	16	1	15	6	21	53	16	69
Metalpunues	1	21	0	21	1	11	0	11	1	8	0	8	40	0	40
Automekanik	2	50	0	50	2	55	0	55	2	49	0	49	154	0	154
INK	2	55	0	55	2	43	0	43	2	40	0	40	138	0	138
IUK	1	22	0	22	1	21	0	21				0	43	0	43
Saldator	1	18	0	18	1	7	0	7				0	25	0	25
Konfeksioner	2	2	60	62	2	5	51	56	2	9	50	59	16	161	177
Rrobaqeps	1	4	23	27	1	1	24	25				0	5	47	52
Trafik Rrugor	1	24	0	24	1	13	5	18	1	13	6	19	50	11	61
Transport Rrugor	1	12	13	25	1	12	7	19	1	17	9	26	41	29	70
Drejtues I trenave	1	17	0	17	1	10	0	10	1	14	0	14	41	0	41
Gjithsej	14	251	102	353	14	190	91	281	11	165	71	236	606	264	870

Tabela 16. Numri i nxënësve sipas profileve dhe klasëve në QK “Shtjefën Gjeçovi” në vitin shkollor 2020/2021.

Profilët arsimore	Klasat e X-ta			Klasat e XI-ta			Klasat e XII-ta			Të gjitha klasat					
	Nr. i paraleleve	Nr. i nxënësve			Nr. i paraleleve	Nr. i nxënësve			Nr. i paraleleve	Nr. i nxënësve			Nr. i nxënësve në shkollë		
		Meshkuj	Femra	Gjithsej		Meshkuj	Femra	Gjithsej		Meshkuj	Femra	Gjithsej	Meshkuj	Femra	Gjithsej
Dirixhimi Kompjuterik I Makinave	1	28	0	28	1	26	6	32	1	12	4	16	66	10	76
Metalpunues	2	46	0	46	1	21	0	21	1	11	0	11	78	0	78
Automekanik	3	90	0	90	2	50	0	50	2	59	0	59	199	0	199
INK	0	0	0	0	3	76	0	76	2	43	0	43	119	0	119
IUK	0	0	0	0	1	17	0	17	1	20	0	20	37	0	37
IUK-NK	3	93	0	93	0	0	0	0	0	0	0	0	93	0	93
Saldator	0	0	0	0	1	17	0	17	1	9	0	9	26	0	26
Konfeksioner	2	6	48	54	2	2	60	62	2	5	51	56	13	159	172
Rrobaqeps	1	3	24	27	1	4	23	27	1	1	24	25	8	71	79
Trafik Rrugor	1	23	4	27	1	24	0	24	1	13	5	18	60	9	69
Transport Rrugor	1	22	4	26	1	12	12	24	1	12	7	19	46	23	69
Drejtues I trenave	1	22	0	22	0	0	0	0	1	10	0	10	32	0	32
Levixje e trenave	0	0	0	0	1	17	0	17	0	0	0	0	17	0	17
Gjithsej	15	333	80	413	15	266	101	367	14	195	91	286	794	272	1066

Tabela 17. Krahasimi i numrit të nxënësve ndërmjet klasave të viteve shkollore 2019/2020 dhe 2020/2021, për QK-“Shtjefën Gjeçovi”.

QK “Shjefën Gjeçovi” - Prishtinë	Viti shkollor 2019/2020					Viti shkollor 2020/2021					Ndryshimi në përqindje në raport me vitin shkollor paraprak
	Meshkuj	[%]	Femra	[%]	Gjithsej	Meshkuj	[%]	Femra	[%]	Gjithsej	
Klasat e X-ta	251	71%	102	29%	353	333	81%	80	19%	413	17%
Klasat e XI-ta	190	68%	91	32%	281	266	72%	101	28%	367	4%
Klasat e XII-ta	165	70%	71	30%	236	195	68%	91	32%	286	2%
Gjithsej	606	70%	264	30%	870	794	74%	272	26%	1066	
Ndryshimi në përqindje i të gjithë nxënësve në shkollë në raport me vitin paraprak						31%		3%		23%	

Tabela 18. Numri i nxënësve sipas profileve dhe klasëve në QK “Shtjefën Gjeçovi” në vitin shkollor 2021/2022.

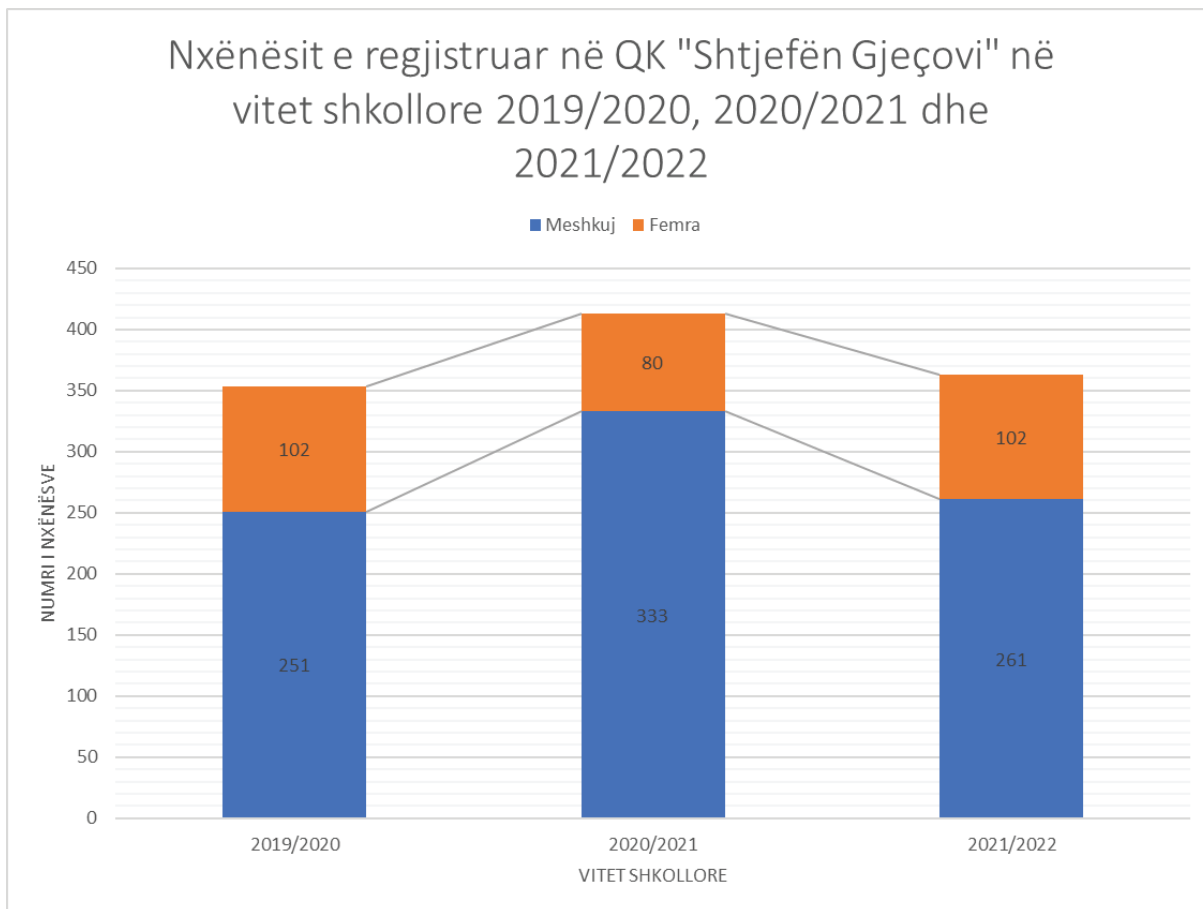
Profilet arsimore	Klasët e X-ta				Klasët e XI-ta				Klasët e XII-ta				Të gjitha klasët		
	Nr. i paraleleve	Nr. i nxënësve			Nr. i paraleleve	Nr. i nxënësve			Nr. i paraleleve	Nr. i nxënësve			Nr. i nxënësve në shkollë		
		Meshkuj	Femra	Gjithsej		Meshkuj	Femra	Gjithsej		Meshkuj	Femra	Gjithsej	Meshkuj	Femra	Gjithsej
Dirigjimi Kompjuterik i Makinave	1	25	2	27	1	25	0	25	1	24	6	30	74	8	82
Metalpunues	1	26	0	26	2	31	0	31	1	18	0	18	75	0	75
Automakanik	2	54	0	54	3	89	0	89	2	35	0	35	178	0	178
Mekatronikë	1	21	4	25	-	-	-	-	-	-	-	-	21	4	25
INK	-	-	-	-	-	-	-	-	3	63	0	63	63	0	63
IUK	-	-	-	-	-	-	-	-	1	16	0	16	16	0	16
IUK-NK	3	80	0	80	3	91	0	91	-	-	-	-	171	0	171
Saldator	-	-	-	-	-	-	-	-	1	17	0	17	17	0	17
Konfeksioner	2	0	51	51	2	4	57	61	2	1	57	58	5	165	170
Rrobaqepësi	1	3	27	30	1	2	23	25	1	4	22	26	9	72	81
Trafik Rrugor	1	17	10	27	1	19	2	21	1	23	0	23	59	12	71
Transport Rrugor	1	17	8	25	1	15	4	19	1	11	12	23	43	24	67
Drejtues i trenave	-	-	-	-	1	9	0	9	-	-	-	-	9	0	9
Lëvizje e trenave	1	18	0	18	-	-	-	-	1	12	0	12	30	0	30
Gjithsej	14	261	102	363	15	285	86	371	15	224	97	321	770	285	1055

Tabela 19. Krahasimi i numrit të nxënësve ndërmjet klasave të viteve shkollore 2020/2021 dhe 2021/2022.

QK “Shjefën Gjeçovi” - Prishtinë	Viti shkollor 2020/2021					Viti shkollor 2021/2022					Ndryshimi në përqindje në raport me vitin shkollor paraprak
	Meshkuj	[%]	Femra	[%]	Gjithsej	Meshkuj	[%]	Femra	[%]	Gjithsej	
Klasat e X-ta	333	81%	80	19%	413	261	72%	102	28%	363	-12%
Klasat e XI-ta	266	72%	101	28%	367	285	77%	86	23%	371	-10%
Klasat e XII-ta	195	68%	91	32%	286	224	70%	97	30%	321	-13%
Gjithsej	794	74%	272	26%	1066	770	73%	285	27%	1055	
Ndryshimi në përqindje i të gjithë nxënësve në shkollë në raport me vitin paraprak						-3%		5%		-1%	

Tabelat 15, 16 dhe 18 paraqesin të dhëna në lidhje me numrin e nxënësve për tri vitet shkollore 2019/2020, 2020/2021 dhe 2021/2022 në shkollën “Shtjefën Gjeçovi” dhe atë nëpër secilin profil mësimor. Profilët me më së shumti numër të nxënësve në të tri vitet shkollore janë profilet “Konfeksioner”, “Automekanik” dhe “INK”.

Tabelat 17 dhe 19 tregojnë raportet e numrit të nxënësve të regjistruar në klasët e X-ta në tri vitet e fundit shkollore, si dhe raportet e numrit të përgjithshëm të nxënësve në shkollë për tri vitet e fundit shkollore, gjithashtu.



Grafiku 8. Numri i nxënësve të regjistruar në klasën e X-të në raport me vitet shkollore 2019/2020, 2020/2021 dhe 2021/2022, në QK “Shtjefën Gjeçovi”.

Në grafikun 8 tri shtyllat vertikale paraqesin numrin e nxënësve të regjistruar në klasët e 10-ta për tri vitet e fundit shkollore, përmes të cilave tregohen raportet e numrit të nxënësve në shkollë, ndërmjet viteve shkollore 2019/2020, 2020/2021 dhe 2021/2022. Shtyllat e grafikut të mësipërm konfirmojnë edhe njëherë vlerat numerike të tabelave të mësipërme dhe shprehin ndryshimet e ndodhura në numrin e nxënësve (edhe sipas gjinisë) të regjistruar në shkollë në tri vitet e fundit shkollore.

1.3.1.2. Punësimi i nxënësve pas përfundimit të shkollimit në QK “Shtjefën Gjeçovi” në Prishtinë

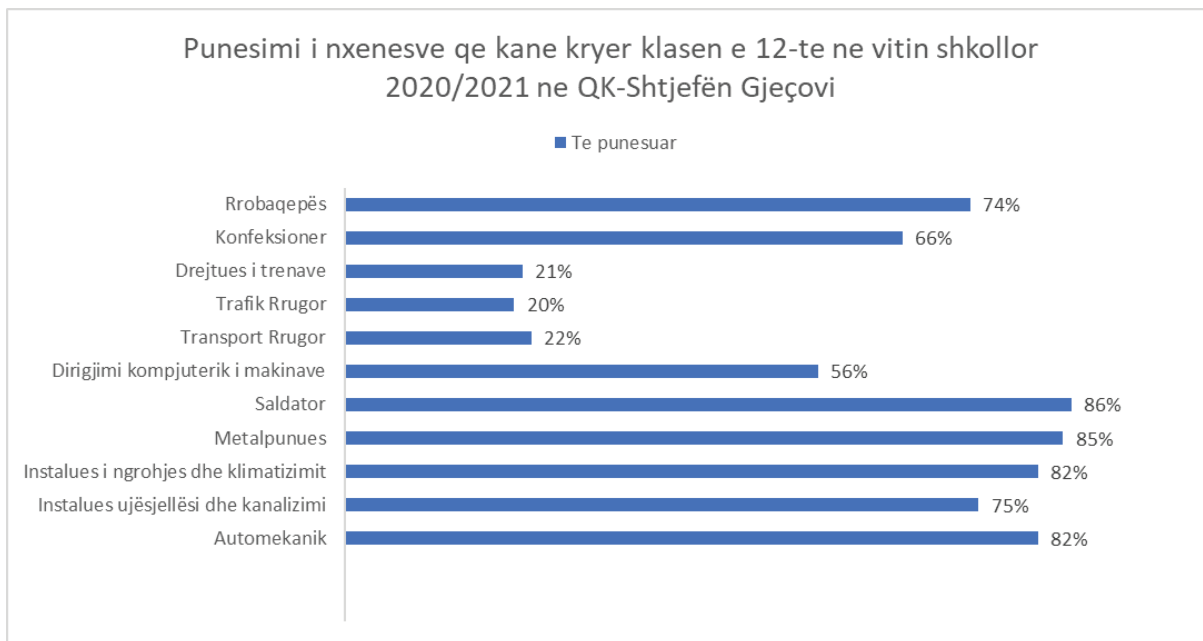
Në bazë të hulumtimit të kryer nga qendra për këshillim në karrierë në QK-“Shtjefën Gjeçovi” në Prishtinë, lidhur me punësimin e nxënësve që kanë kryer shkollimin (klasën e 12-të) në vitin shkollor 2020/2021, janë nxjerrur të dhënat si në vijim:

Nga numri i përgjithshëm i nxënësve (276 nxënës) që janë regjistruar në klasën e 12-të në vitin shkollor 2020/2021, 243 nxënës kanë diplomuar, ndërsa për hartimin e raportit të hulumtimit janë kontaktuar 125 nxënës. Prej nxënësve të kontaktuar, rezultojnë se të diplomuar janë 108 nxënës (ose 86.4% e tyre), të punësuar janë 76 nxënës (ose 60.8% e tyre), 12% prej tyre janë të punësuar dhe që njëkohësisht ndjekin studimet, kurse provimin shtetëror të maturës e kanë kaluar 94.4% prej tyre.

Gjatë vitit shkollor 2020/2021 janë lidhur marrëveshje bashkëpunimi me 99 biznese të ndryshme me qëllim të kryerjes së praktikës profesionale në kompani, ndërmjet QK-“Shtjefën Gjeçovi” dhe kompanive që ofrojnë shërbime të ngjashme me profilet arsimore ekzistuese në shkollë.

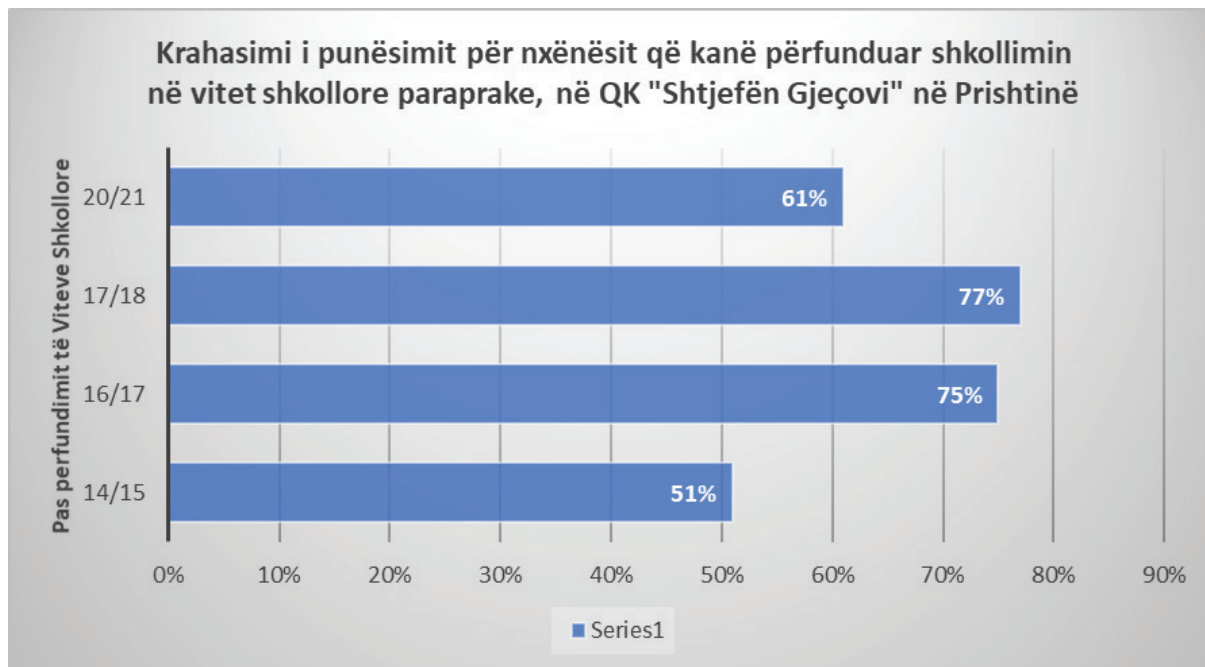
Tabela 20. Përqindja e të punësuarve në për nxënësit që kanë përfunduar vitin shkollor 2020/2021, në QK “Shtjefën Gjeçovi” në Prishtinë

<i>Punësimi i nxënësve që kanë kryer klasën e 12-të në vitin shkollor 2020/2021 në QK “Shtjefën Gjeçovi” - Prishtinë</i>	Te punësuar
<i>Automekanik</i>	82%
<i>Instalues ujësjellësi dhe kanalizimi</i>	75%
<i>Instalues i ngrohjes dhe klimatizimit</i>	82%
<i>Metalpunues</i>	85%
<i>Saldator</i>	86%
<i>Dirigjimi kompjuterik i makinave</i>	56%
<i>Transport Rrugor</i>	22%
<i>Trafik Rrugor</i>	20%
<i>Drejtues i trenave</i>	21%
<i>Konfeksioner</i>	66%
<i>Rrobaqepës</i>	74%



Grafiku 9. Përqindjet e nxënësve që janë punësuar pas kryerjes së shkollimit në vitin shkollor 2020/2021, varsësisht nga profilet mësimore që nxënësit kanë ndjekur gjatë shkollimit, në QK “Shtjefën Gjeçovi” në Prishtinë.

Në tabelën 20 dhe grafikun 9 janë paraqitur shënime për numrin e nxënësve që janë punësuar pas përfundimit të klasës së 12-të në vitin shkollor 2020/2021. Nga këto tabela dhe diagrame kuptohet se për nxënësit që kanë kryer shkollimin në vitin shkollor 2020/2021, në QK “Shtjefën Gjeçovi” ka një mesatare të punësimit prej 61%. Më së shumti nxënës të punësuar gjejmë në profilet “Metalpunues”, “Automekanik”, “Konfeksioner”, “INK”, “IUK” dhe “Rrobaqepës”.



Grafiku 10. Raportet në përqindje të punësimit të nxënësve të cilët kanë kryer shkollimin e mesëm në vitet shkollore paraprake në QK “Shtjefën Gjeçovi” në Prishtinë.

1.3.2. QK “11 Marsi” – Prizren

1.3.2.1. Krahasimi i numrit të nxënësve sipas klasave në raport me vitet shkollore 2019/2020, 2020/2021 dhe 2021/2022

Tabela 21. Numri i nxënësve sipas profileve dhe klasave në QK “11 Marsi” në vitin shkolror 2019/2020.

Profilet arsimore	Klasët e X-ta			Klasët e XI-ta			Klasët e XII-ta			Të gjitha klasët					
	Nr. i paraleleve	Nr. i nxënësve			Nr. i paraleleve	Nr. i nxënësve			Nr. i paraleleve	Nr. i nxënësve					
		Meshkuj	Femra	Gjithsej		Meshkuj	Femra	Gjithsej		Meshkuj	Femra	Gjithsej			
Aekitekture	2	20	10	30	1	15	11	26	2	24	6	30	59	27	86
Gjeodezi	0	0	0	0	0	0	0	0	1	7	7	14	7	7	14
Ndertimtari	0	0	0	0	0	0	0	0	1	7	0	7	7	0	7
Diz.Enterieri	2	22	23	45	1	6	13	19	1	10	17	27	38	53	91
Diz.Grafik	1	14	15	29	1	12	7	19	1	9	7	16	35	29	64
Diz.Mode	3	0	69	69	3	1	76	77	3	1	54	55	2	199	201
Diz.Softver	2	53	4	57	1	12	0	12	1	14	0	14	79	4	83
Informatik	1	21	3	24	3	46	2	48	2	36	4	40	103	9	112
TIT	1	22	2	24	2	34	5	39	1	18	0	18	74	7	81
Inst.Elektrik	1	19	0	19	1	14	0	14	2	32	0	32	65	0	65
M.Elektrike	0	0	0	0	1	11	0	11	1	8	0	8	19	0	19
Mekatronik	1	18	0	18	0	0	0	0	0	0	0	0	18	0	18
Tr.Rrugor	1	19	5	24	3	40	5	45	2	25	2	27	84	12	96
Automekanik	2	50	0	50	2	29	0	29	3	43	0	43	122	0	122
INK	3	95	0	95	3	65	0	65	3	70	0	70	230	0	230
IUK	1	33	0	33	1	13	0	13	1	17	0	17	63	0	63
Metalpunues	1	18	0	18	1	13	0	13	1	18	0	18	49	0	49
Gjithsej	22	404	131	535	24	311	119	430	26	339	97	436	1054	347	1401

Tabela 22. Numri i nxënësve sipas profileve dhe klasave në QK “11 Marsi” në vitin shkollor 2020/2021.

Profilet arsimore	Klasët e X-ta			Klasët e XI-ta			Klasët e XII-ta			Të gjitha klasët					
	Nr. i paraleleve	Nr. i nxënësve			Nr. i paraleleve	Nr. i nxënësve			Nr. i paraleleve	Nr. i nxënësve					
		Meshkuj	Femra	Gjithsej		Meshkuj	Femra	Gjithsej		Meshkuj	Femra	Gjithsej			
Arkitekture	1	14	7	21	2	18	10	28	1	13	10	23	45	27	72
Ndertimtari	1	15	0	15	0	0	0	0	0	0	0	0	15	0	15
Diz.Enterieri	1	11	17	28	1	30	13	43	1	6	14	20	47	44	91
Diz.Grafik	1	13	17	30	1	12	14	26	1	11	7	18	36	38	74
Diz.Mode	3	1	64	65	3	0	68	68	3	0	77	77	1	209	210
Diz.Softver	1	24	0	24	2	45	4	49	1	12	0	12	81	4	85
Informatik	1	21	1	22	1	17	0	17	3	44	2	46	82	3	85
TIT	1	19	0	19	1	20	2	22	2	36	3	39	75	5	80
Inst.Elektrik	2	44	0	44	1	13	0	13	1	14	0	14	71	0	71
M.Elektrike	0	0	0	0	0	0	0	0	1	8	0	8	8	0	8
Mekatronik	2	32	1	33	1	15	0	15	0	0	0	0	47	1	48
Te.Sis.IT	1	16	7	23	0	0	0	0	0	0	0	0	16	7	23
Automekanik	3	67	0	67	2	43	0	43	2	28	0	28	138	0	138
INKU	4	138	0	138	0	0	0	0	0	0	0	0	138	0	138
Tr.Rrugor	1	15	10	25	1	16	0	16	3	38	5	43	69	15	84
INK	0	0	0	0	3	71	0	71	3	63	0	63	134	0	134
IUK	0	0	0	0	1	23	0	23	1	12	0	12	35	0	35
Metalpunues	1	16	0	16	1	16	0	16	1	13	0	13	45	0	45
Gjithsej	24	446	124	570	21	339	111	450	24	298	118	416	1083	353	1436

Tabela 23. Krahasimi i numrit të nxënësve ndërmjet klasave të viteve shkollore 2019/2020 dhe 2020/2021, në QK “11 Marsi”.

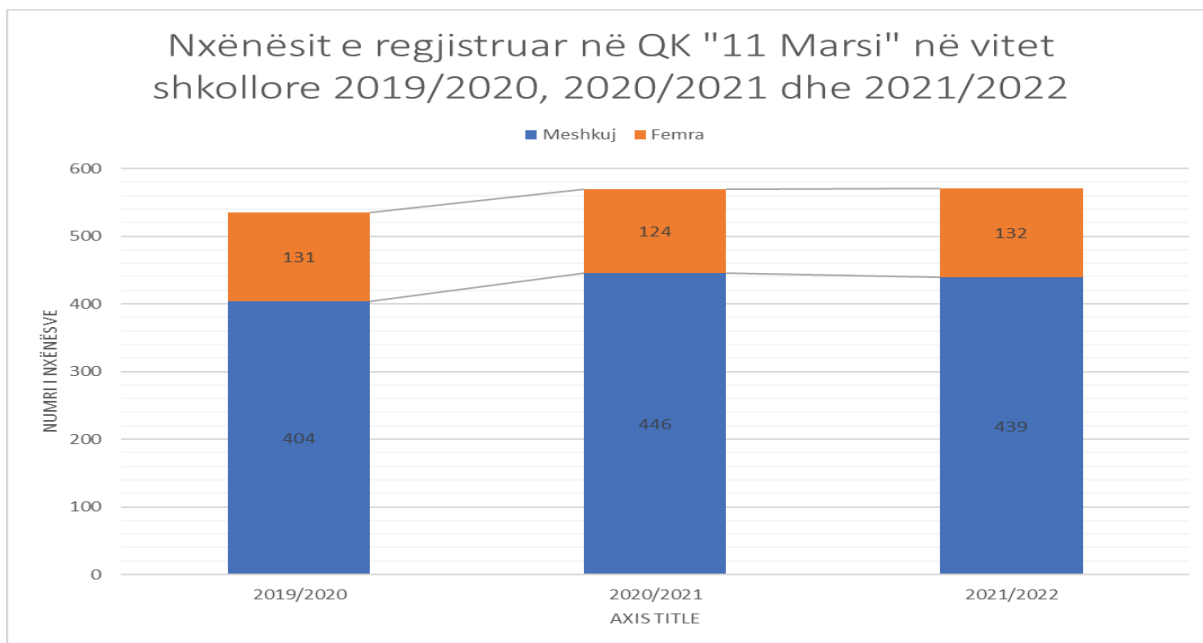
QK “11 Marsi” - Prizren	Viti shkollor 2019/2020					Viti shkollor 2020/2021					Ndryshimi në përqindje në raport me vitin shkollor paraprak	
	Meshkuj	[%]	Femra	[%]	Gjithsej	Meshkuj	[%]	Femra	[%]	Gjithsej		
Klasat e X-ta	404	76%	131	24%	535	446	78%	124	22%	570	7%	
Klasat e XI-ta	311	72%	119	28%	430	339	75%	111	25%	450	-16%	
Klasat e XII-ta	339	78%	97	22%	436	298	72%	118	28%	416	-3%	
Gjithsej	1054	75%	347	25%	1401	1083	75%	353	25%	1436		
Ndryshimi në përqindje i të gjithë nxënësve në shkollë në raport me vitin paraprak						3%		2%		2%		

Tabela 24. Numri i nxënësve sipas profileve dhe klasave në QK “11 Marsi” në vitin shkollor 2021/2022.

Profillet arsimore	Klasët e X-ta				Klasët e XI-ta				Klasët e XII-ta				Të gjitha klasët		
	Nr. i paraleleve	Nr. i nxënësve			Nr. i paraleleve	Nr. i nxënësve			Nr. i paraleleve	Nr. i nxënësve			Nr. i nxënësve		
		Meshkuj	Femra	Gjithsej		Meshkuj	Femra	Gjithsej		Meshkuj	Femra	Gjithsej	Meshkuj	Femra	Gjithsej
Arkitekture	1	11	13	24	1	13	6	19	2	15	12	27	39	31	70
Ndertimtari	0	0	0	0	1	11	0	11	0	0	0	0	11	0	11
Tek.izol.Ndertesave	1	15	0	15	0	0	0	0	0	0	0	0	15	0	15
Diz.Enterieri	1	13	12	25	1	8	15	23	2	32	17	49	53	44	97
Diz.Grafik	1	26	8	34	1	8	17	25	1	10	13	23	44	38	82
Diz.Mode	3	0	77	77	3	0	54	54	3	0	64	64	0	195	195
Diz.Softver	1	15	1	16	1	19	0	19	2	30	4	34	64	5	69
Informatik	1	21	0	21	1	14	0	14	1	14	0	14	49	0	49
TIT	3	40	11	51	1	12	0	12	1	15	2	17	67	13	80
Inst.Elektrik	1	16	0	16	2	42	0	42	1	14	0	14	72	0	72
Tek.i Elektronikes	1	9	4	13	0	0	0	0	0	0	0	0	9	4	13
Mekatronik	1	14	0	14	2	35	0	35	1	13	0	13	62	0	62
Te.Sis.IT	1	20	2	22	1	16	3	19	0	0	0	0	36	5	41
Automekanik	2	45	0	45	3	45	0	45	2	41	0	41	131	0	131
INKU	4	127	0	127	4	112	0	112	0	0	0	0	239	0	239
Tr.Rrugor	2	50	4	54	1	15	9	24	1	6	4	10	71	17	88
INK	0	0	0	0	0	0	0	0	3	64	0	64	64	0	64
IUK	0	0	0	0	0	0	0	0	1	19	0	19	19	0	19
Metalpunues	1	17	0	17	1	10	0	10	1	13	0	13	40	0	40
Gjithsej	25	439	132	571	24	360	104	464	22	286	116	402	1085	352	1437

Tabela 25. Krahasimi i numrit të nxënësve ndërmjet klasave të viteve shkollore 2020/2021 dhe 2021/2022, në QK “11 Marsi”.

QK “11 Marsi” - Prizren	Viti shkollor 2020/2021					Viti shkollor 2021/2022					Ndryshimi në përqindje në raport me vitin shkollor paraprak
	Meshkuj	[%]	Femra	[%]	Gjithsej	Meshkuj	[%]	Femra	[%]	Gjithsej	
Klasat e X-ta	446	78%	124	22%	570	439	77%	132	23%	571	0%
Klasat e XI-ta	339	75%	111	25%	450	360	78%	104	22%	464	-19%
Klasat e XII-ta	298	72%	118	28%	416	286	71%	116	29%	402	-11%
Gjithsej	1083	75%	353	25%	1436	1085	76%	352	24%	1437	
Ndryshimi në përqindje i të gjithë nxënësve në shkollë në raport me vitin paraprak						0%		0%		0%	



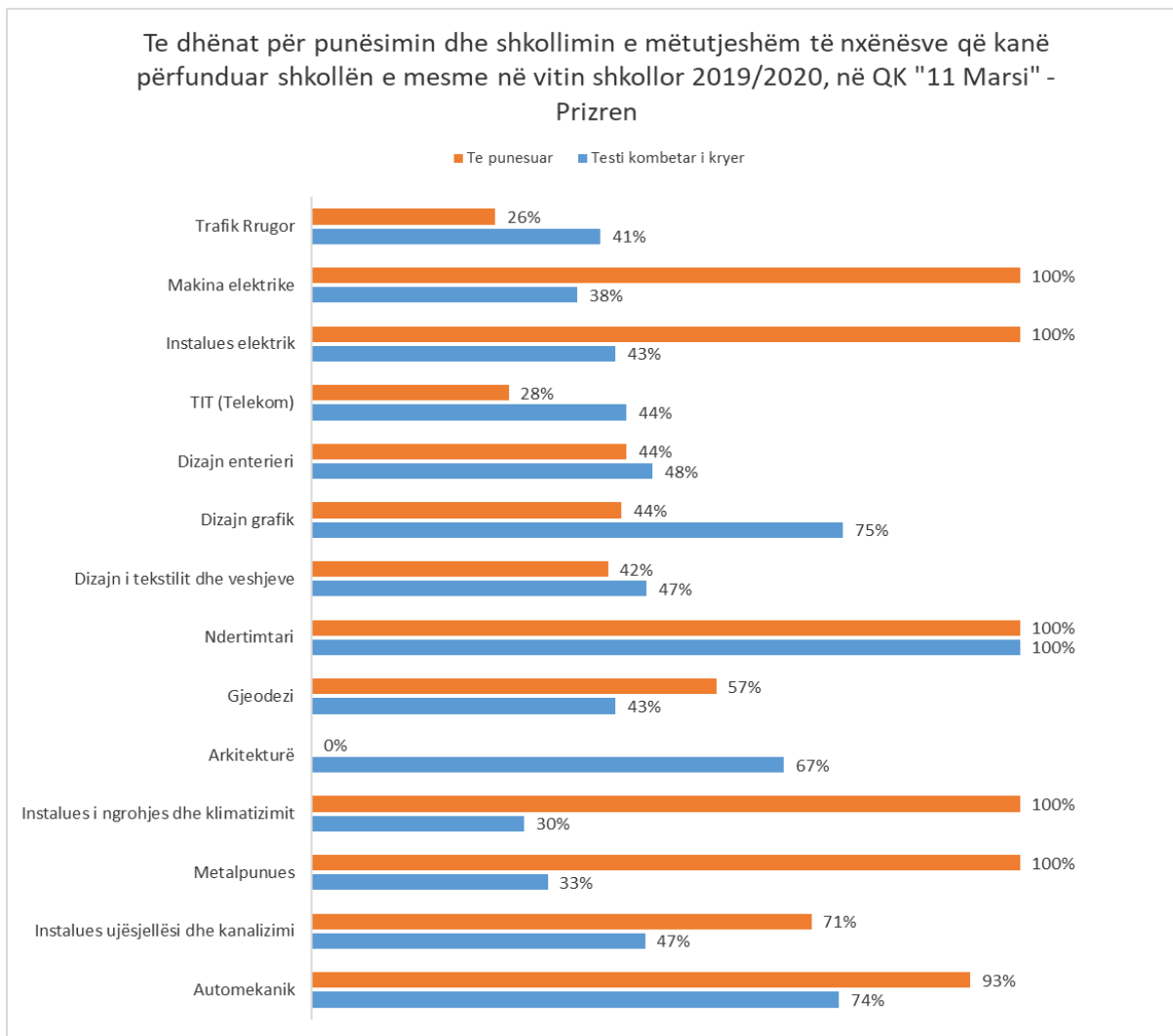
Grafiku 11. Numri i nxënësve të regjistruar në klasën e X-të në raport me vitet shkollore 2019/2020, 2020/2021 dhe 2021/2022, në QK “11 Marsi”.

1.3.2.1. Punësimi i nxënësve pas përfundimit të shkollimit në QK “11 Marsi”, krahasimi me vitet shkollore paraprake

Punësimi pas përfundimit të vitit shkollor 2019/2020

Tabela 26. Përqindja e nxënësve që kanë kryer testin kombëtar dhe atyre që janë punësuar pas kryerjes së shkollimit në vitin shkollor 2019/2020, në QK “11 Marsi”

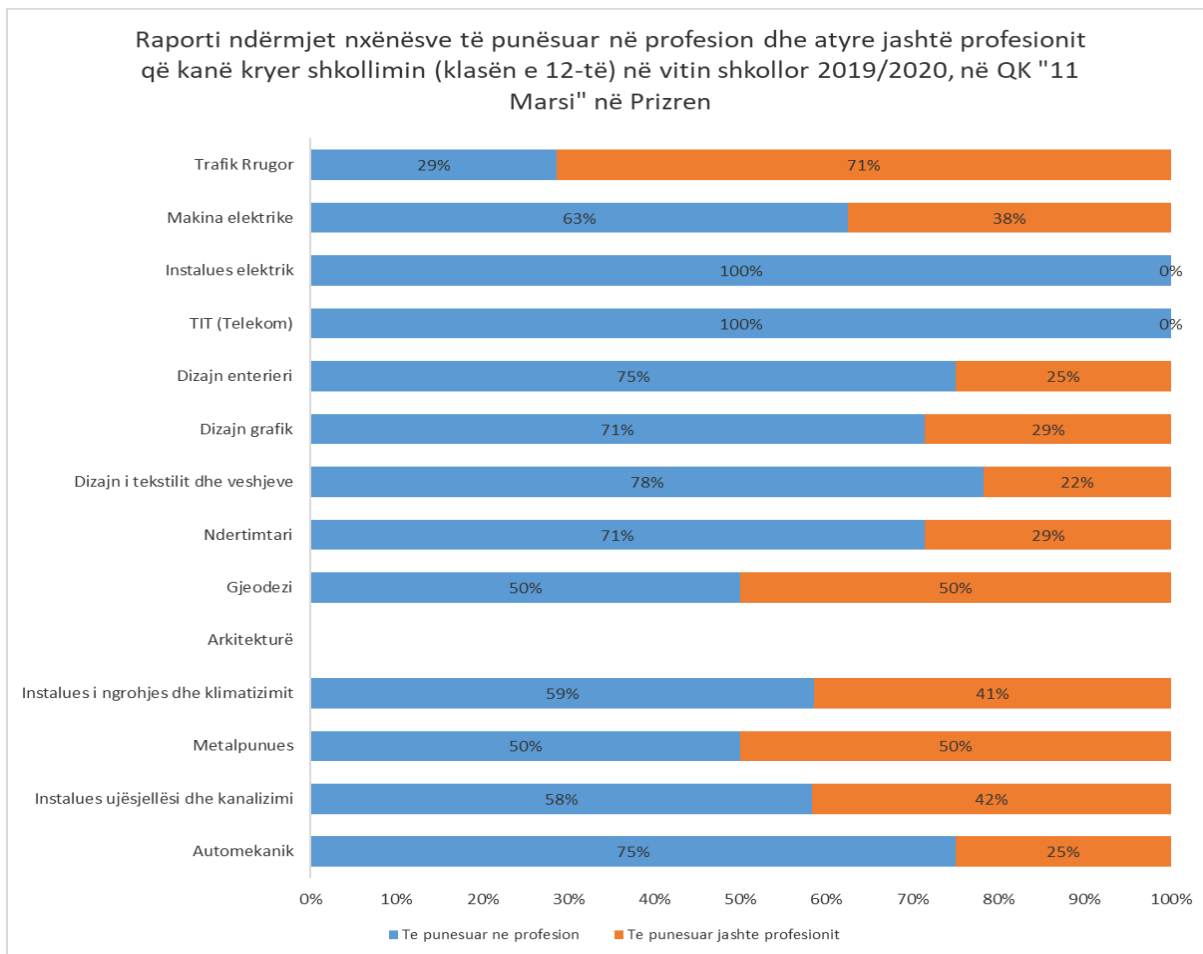
SHMT “11 Marsi” - Prizren	Testi kombëtar i kryer	Te punësuar
Automekanik	74%	93%
Instalues ujësjellësi dhe kanalizimi	47%	71%
Metalpunues	33%	100%
Instalues i ngrohjes dhe klimatizimit	30%	100%
Arkitekturë	67%	0%
Gjeodezi	43%	57%
Ndertimtari	100%	100%
Dizajn i tekstilit dhe veshjeve	47%	42%
Dizajn grafik	75%	44%
Dizajn enterieri	48%	44%
TIT (Telekom)	44%	28%
Dizajn Softverik	43%	100%
Informatikë	38%	100%
Instalues elektrik	41%	26%
Makina elektrike	56%	74%
Trafik Rrugor	74%	93%
Mesatare	47%	71%



Grafiku 12. Përqindjet e nxënësve që kanë kryer testin kombëtar, të punësuar dhe të regjistruar në fakultet, pas kryerjes së shkollimit në vitin shkollor 2019/2020, varësisht nga profilet mësimore që nxënësit kanë ndjekur gjatë shkollimit, në QK “11 Marsi”.

Tabela 27. Përqindja e të punësuarve në profesion dhe jashtë profesionit për nxënësit që kanë përfunduar vitin shkollor 2019/2020, në QK “11 Marsi”

QK “11 Marsi” – Prizren Përfundimi i shkolimit në vitin shkollor 2019/2020	Te punesuar ne profesion	Te punesuar jashte profesionit
Automekanik	75%	25%
Instalues ujësjellësi dhe kanalizimi	58%	42%
Metalpunues	50%	50%
Instalues i ngrohjes dhe klimatizimit	59%	41%
Arkitekturë		
Gjeodezi	50%	50%
Ndertimtari	71%	29%
Dizajn i tekstitit dhe veshjeve	78%	22%
Dizajn grafik	71%	29%
Dizajn enterieri	75%	25%
TIT (Telekom)	100%	0%
Instalues elektrik	100%	0%
Makina elektrike	63%	38%
Trafik Rrugor	29%	71%
Mesatare	68%	32%



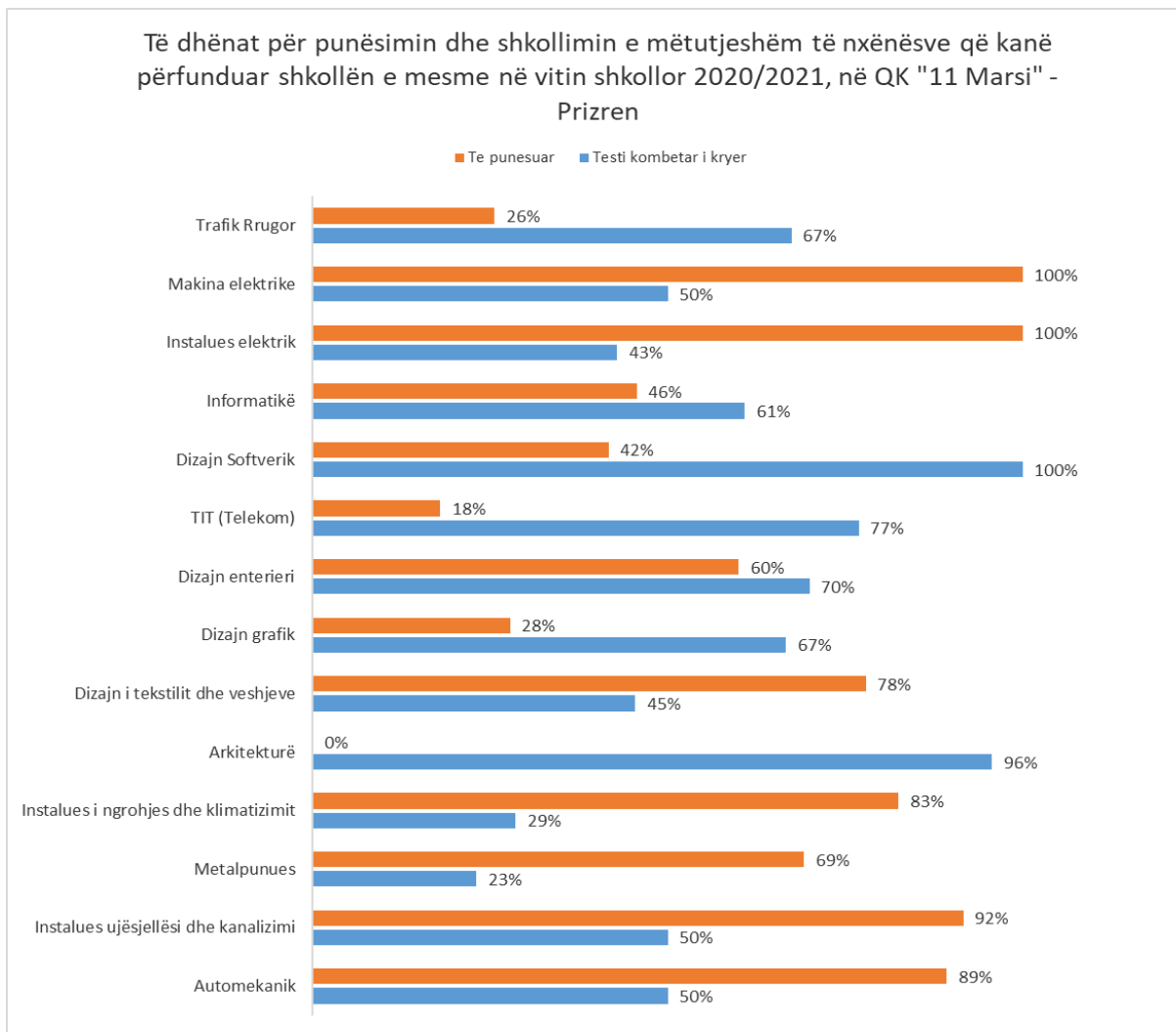
Grafiku 13. Raportet e përqindjeve të nxënësve të punësuar në profesion dhe jashtë profesionit, të ndarë sipas profileve arsimore për nxënësit që kanë kryer shkollimin në vitin shkollor 2016/2017, në QK “11 Marsi”

Në tabelat 26, 27 dhe në grafikët 12, 13 janë paraqitur shënime për numrin e nxënësve që kanë kryer testin kombëtar, që janë regjistruar në fakultet dhe të atyre që janë punësuar (të ndarë në nxënësit e punësuar në profesion dhe jashtë profesionit).

Pas përfundimit të vitit shkollor 2020/2021 në QK “11 Marsi” - Prizren

Tabela 28. Përqindja e nxënësve që kanë kryer testin kombëtar dhe atyre që janë punësuar pas kryerjes së shkollimit në vitin shkollor 2020/2021, në QK “11 Marsi” - Prizren

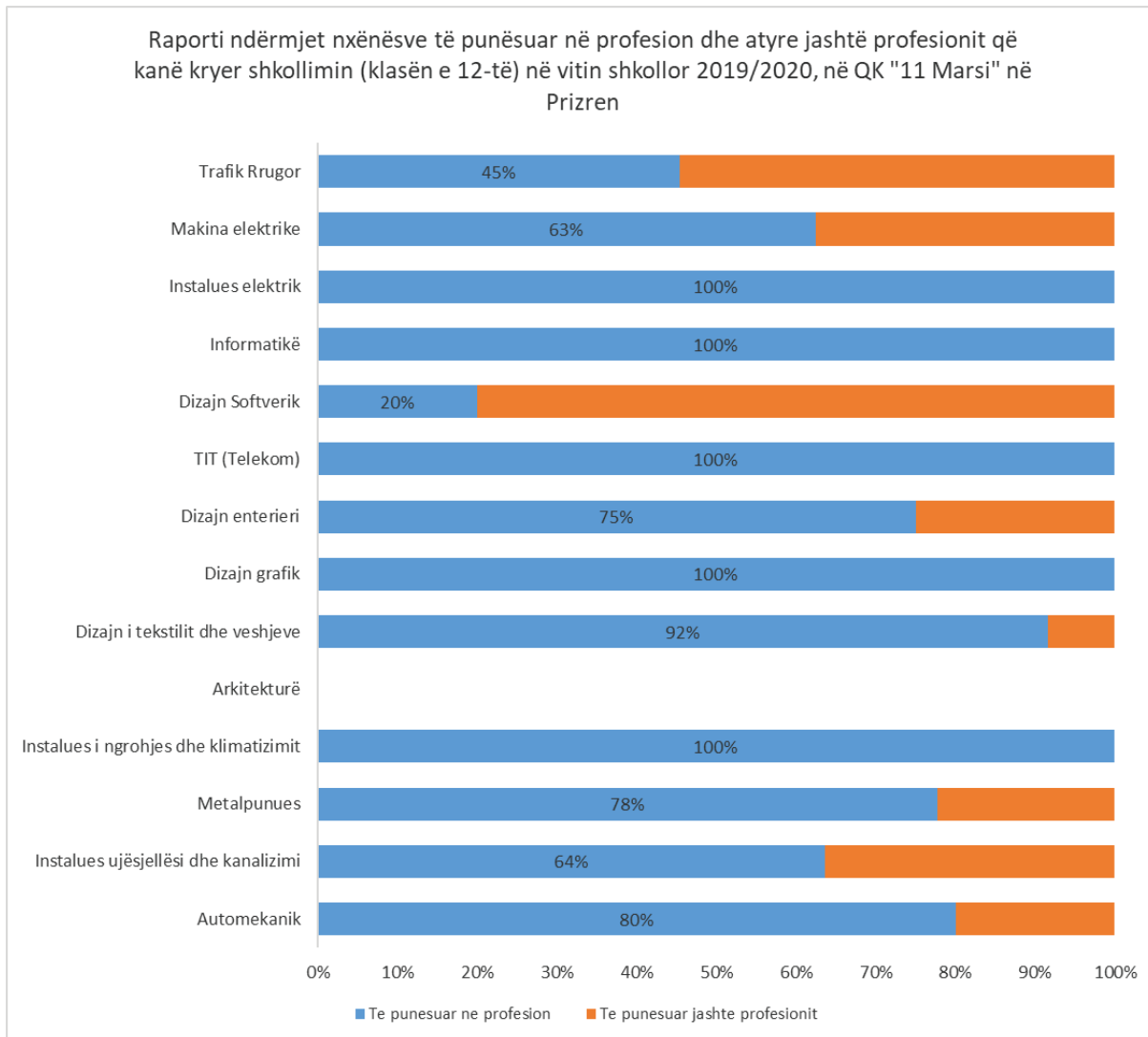
<p style="text-align: center;">QK “11 Marsi” – Prizren</p> <p style="text-align: center;">Nxënësit që kanë kryer shkollimin (klasën e 12-të) në vitin shkollor 2020/2021</p>	Testi kombëtar i kryer	Te punësuar
Automekanik	50%	89%
Instalues ujësjellësi dhe kanalizimi	50%	92%
Metalpunues	23%	69%
Instalues i ngrohjes dhe klimatizimit	29%	83%
Arkitekturë	96%	0%
Dizajn i tekstilit dhe veshjeve	45%	78%
Dizajn grafik	67%	28%
Dizajn enterieri	70%	60%
TIT (Telekom)	77%	18%
Dizajn Softverik	100%	42%
Informatikë	61%	46%
Instalues elektrik	43%	100%
Makina elektrike	50%	100%
Trafik Rrugor	67%	26%
Mesatare	51%	63%



Grafiku 14. Përqindjet e nxënësve që kanë kryer testin kombëtar dhe atyre që janë punësuar pas kryerjes së shkollimit në vitin shkollor 2020/2021, varsësisht nga profilet mësimore që nxënësit kanë ndjekur gjatë shkollimit, në QK “11 Marsi” - Prizren.

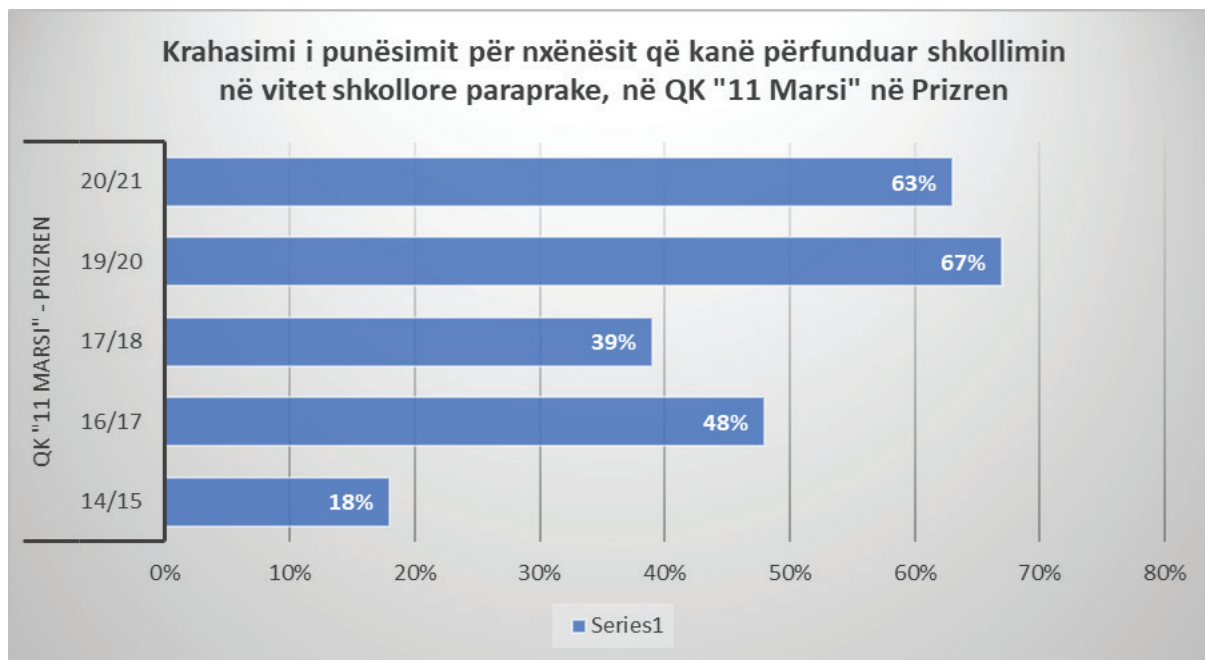
Tabela 29. Përqindja e të punësuarve në profesion dhe jashtë profesionit për nxënësit që kanë përfunduar vitin shkollor 2020/2021, në QK “11 Marsi” – Prizren

QK “11 Marsi” – Prizren Nxënësit që kanë kryer shkollimin (klasën e 12-të) në vitin shkollor 2020/2021	Te punesuar ne profesion	Te punesuar jashte profesionit
Automekanik	80%	20%
Instalues ujësjellësi dhe kanalizimi	64%	36%
Metalpunues	78%	22%
Instalues i ngrohjes dhe klimatizimit	100%	0%
Arkitekturë		
Dizajn i tekstilit dhe veshjeve	92%	8%
Dizajn grafik	100%	0%
Dizajn enterieri	75%	25%
TIT (Telekom)	100%	0%
Dizajn Softverik	20%	80%
Informatikë	100%	0%
Instalues elektrik	100%	0%
Makina elektrike	63%	38%
Trafik Rrugor	45%	55%
Mesatare	78%	22%



Grafiku 15. Raportet e përqindjeve të nxënësve të punësuar në profesion dhe jashtë profesionit, të ndarë sipas profileve arsimore për nxënësit që kanë kryer shkollimin në vitin shkollor 2020/2021, në QK “11 Marsi” - Prizren

Në tabelat 28, 29 dhe në grafikët 14, 15 janë paraqitur shënime për numrin e nxënësve që kanë kryer testin kombëtar, që janë regjistruar në fakultet dhe të atyre që janë punësuar (të ndarë në nxënësit e punësuar në profesion dhe jashtë profesionit).



Grafiku 16. Raportet në përqindje të punësimit të nxënësve të cilët kanë kryer shkollimin e mesëm në vitet shkollore paraprake në QK "11 Marsi" në Prizren.

1.3.3. QK – Prizren

1.3.3.1. Krahasimi i numrit të nxënësve sipas klasave në raport me vitet shkollore 2019/2020, 2020/2021 dhe 2021/2022, në QK-Prizren

Tabela 30. Numri i nxënësve sipas profileve dhe klasëve në QK-Prizren në vitin shkollor 2019/2020.

Profilët arsimore	Klasat e X-ta				Klasat e XI-ta				Klasat e XII-ta				Të gjitha klasat		
	Nr. i paraleleve	Nr. i nxënësve			Nr. i paraleleve	Nr. i nxënësve			Nr. i paraleleve	Nr. i nxënësve			Nr. i nxënësve		
		Meshkuj	Femra	Gjithsej		Meshkuj	Femra	Gjithsej		Meshkuj	Femra	Gjithsej	Meshkuj	Femra	Gjithsej
Nepunes industrie	1	6	11	17		7	7	14		4	16	20	17	34	51
Nepunes finance	1	2	12	14		5	7	12		11	12	23	18	31	49
Nepunes administarte											0		6	24	30
Administrim ne zyre	1	3	12	15		3	12	15				0	6	24	30
Asistent ne organizimin e ngjarjeve	1	8	6	14		4	10	14		3	7	10	15	23	38
Udheheqes ne grupe turistike	1	8	11	19		7	8	15		8	9	17	23	28	51
Asistent ne zyre informimi	1	7	8	15		5	10	15		9	6	15	21	24	45
Sherbime ndaj konsumatorit	1	2	12	14				0		4	8	12	6	20	26
Nepunes Export import				0				0		2	10	12	2	10	12
Gjithsej	7	36	72	108	0	31	54	85	0	41	68	109	108	194	302

Tabela 31. Numri i nxënësve sipas profileve dhe klasëve në QK-Prizren në vitin shkollor 2020/2021.

Profilet arsimore	Klasët e X-ta				Klasët e XI-ta				Klasët e XII-ta				Të gjitha klasët		
	Nr. i paraleleve	Nr. i nxënësve			Nr. i paraleleve	Nr. i nxënësve			Nr. i paraleleve	Nr. i nxënësve			Nr. i nxënësve		
		Meshkuj	Femra	Gjithsej		Meshkuj	Femra	Gjithsej		Meshkuj	Femra	Gjithsej	Meshkuj	Femra	Gjithsej
Nepunes industrie	1	5	10	15	1	8	8	16	1	7	7	14	20	25	45
Nepunes finance	1	6	6	12	1	2	11	13	1	5	9	14	13	26	39
Nepunes administarte	1			0				0	1	3	10	13	6	20	26
Administrim ne zyre				0	1	3	10	13				0	3	10	13
Asistent ne organizimin e ngjarjeve	1	8	6	14	1	8	6	14	1	4	8	12	20	20	40
Udheheqes ne grupe turistike	1	4	14	18	1	8	10	18	1	7	8	15	19	32	51
Asistent ne zyre informimi				0	1	8	7	15	1	5	8	13	13	15	28
Sherbime ndaj konsumatorit	1	0	10	10	1	0	12	12				0	0	22	22
Teknik i informacionit te biznesit	1	0	12	12				0				0	0	12	12
Gjithsej	7	23	58	81	7	37	64	101	6	31	50	81	91	172	263

Tabela 32. Krahasimi i numrit të nxënësve ndërmjet klasave të viteve shkollore 2019/2020 dhe 2020/2021, në QK-Prizren.

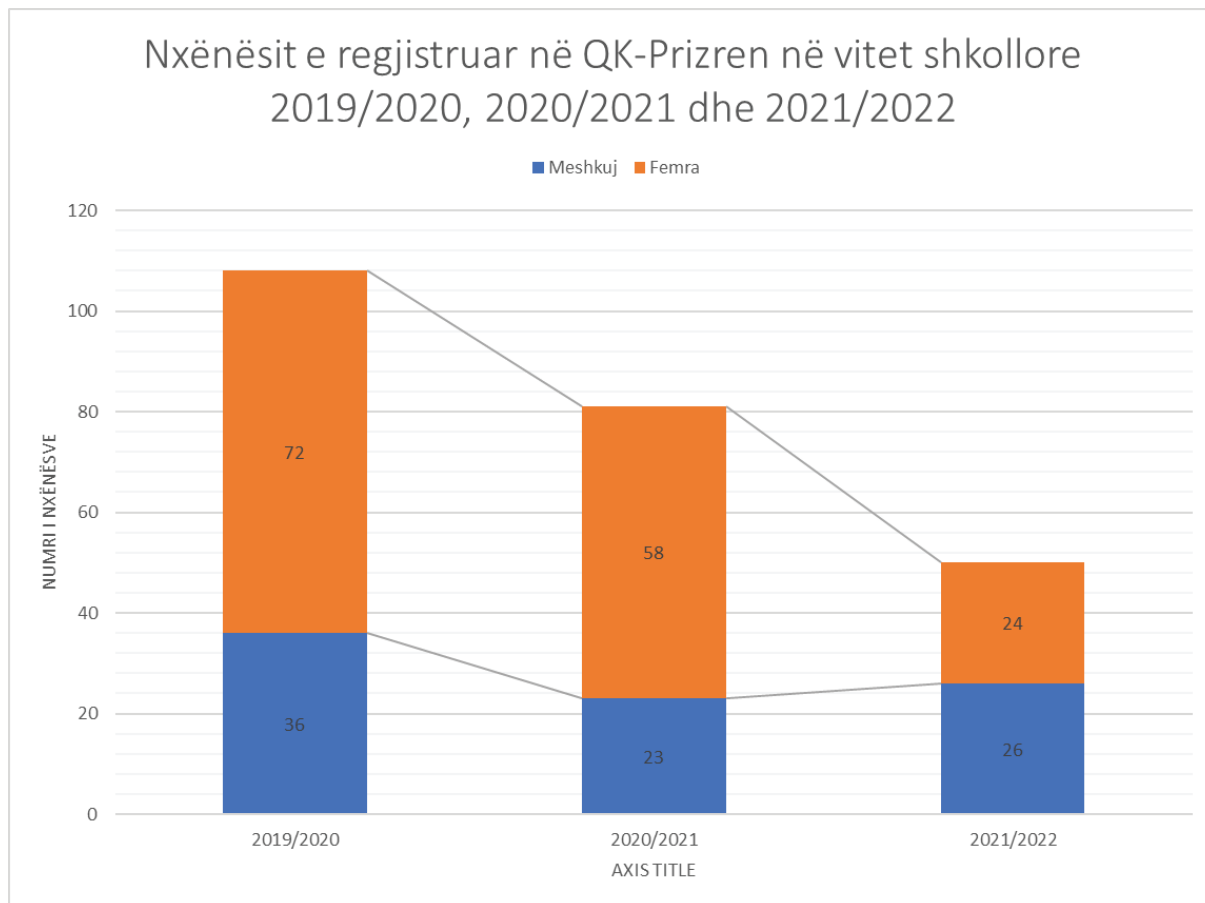
QK - Prizren	Viti shkollor 2019/2020					Viti shkollor 2020/2021					Ndryshimi në përqindje në raport me vitet paraprake	
	Meshkuj	[%]	Femra	[%]	Gjithsej	Meshkuj	[%]	Femra	[%]	Gjithsej		
Klasat e X-ta	36	33%	72	67%	108	23	28%	58	72%	81	-25%	
Klasat e XI-ta	31	36%	54	64%	85	37	37%	64	63%	101	-6%	
Klasat e XII-ta	41	38%	68	62%	109	31	38%	50	62%	81	-5%	
Gjithsej	108	36%	194	64%	302	91	35%	172	65%	263		
Ndryshimi në përqindje I të gjithë nxënësve në shkollë në raport me vitin paraprak						-16%		-11%		-13%		

Tabela 33. Numri i nxënësve sipas profileve dhe klasëve në QK-Prizren në vitin shkollor 2021/2022.

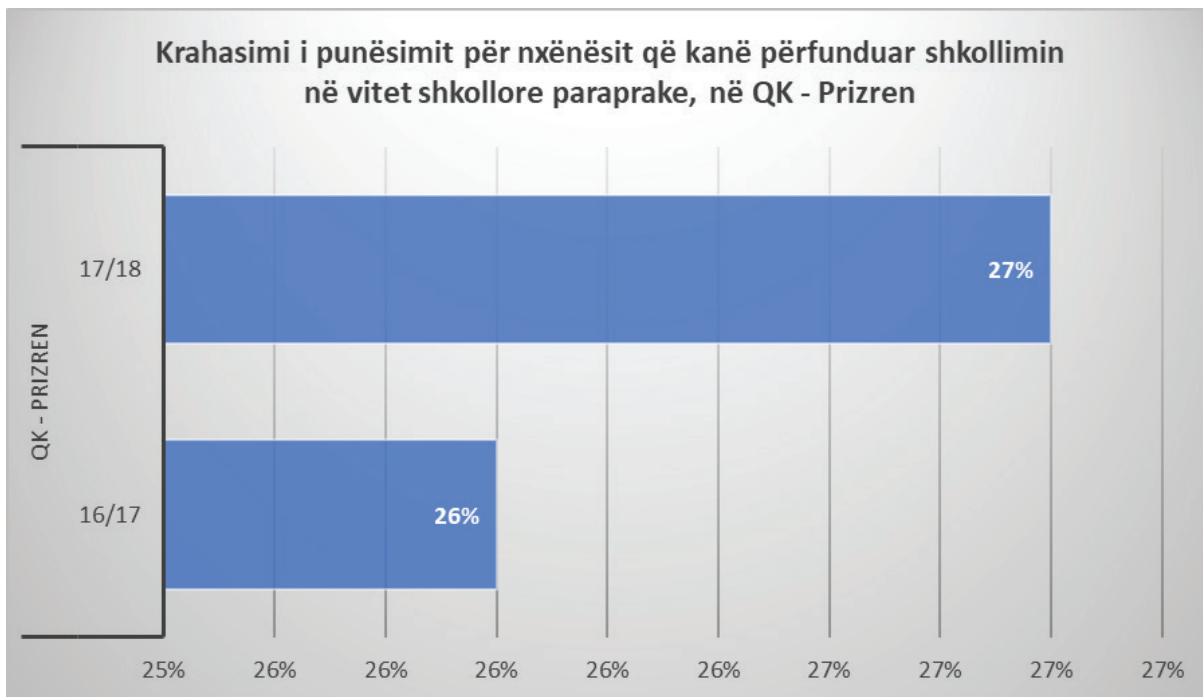
Profilet arsimore	Klasët e X-ta			Klasët e XI-ta			Klasët e XII-ta			Të gjitha klasët					
	Nr. i paraleleve	Nr. i nxënësve			Nr. i paraleleve	Nr. i nxënësve			Nr. i paraleleve	Nr. i nxënësve					
		Meshkuj	Femra	Gjithsej		Meshkuj	Femra	Gjithsej		Meshkuj	Femra	Gjithsej			
Nepunes Industrial	1	5	5	10	1	12	3	15	1	8	6	14	25	14	39
Nepunes finance	1	6	4	10	1	7	5	12	1	11	2	13	24	11	35
Administrim ne zyre				0				0	1	11	3	14	11	3	14
Sherbime ndaj Konsumatorit				0	1	7		7	1	7		7	14	0	14
Ass ne organizimin e ngjarjeve				0	1	6	7	13	1	5	7	12	11	14	25
Udheheqes i grupeve turistike	1	6	5	11	1	9	4	13	1	10	8	18	25	17	42
Ass ne zyre informative dhe agjenci	1	5	5	10				0	1	7	7	14	12	12	24
TIK	1	4	5	9	1	11		11				0	15	5	20
Gjithsej	5	26	24	50	6	52	19	71	7	59	33	92	137	76	213

Tabela 34. Krahasimi i numrit të nxënësve ndërmjet klasave të viteve shkollore 2020/2021 dhe 2021/2022, në QK-Prizren.

QK - Prizren	Viti shkollor 2020/2021					Viti shkollor 2021/2022					Ndryshimi në përqindje në raport me vitet paraprake
	Meshkuj	[%]	Femra	[%]	Gjithsej	Meshkuj	[%]	Femra	[%]	Gjithsej	
Klasat e X-ta	23	28%	58	72%	81	26	52%	24	48%	50	-38%
Klasat e XI-ta	37	37%	64	63%	101	52	73%	19	27%	71	-12%
Klasat e XII-ta	31	38%	50	62%	81	59	64%	33	36%	92	-9%
Gjithsej	91	35%	172	65%	263	137	64%	76	36%	213	
Ndryshimi në përqindje I të gjithë nxënësve në shkollë në raport me vitin paraprak						51%		-56%		-19%	



Grafiku 17. Numri i nxënësve të regjistruar në klasën e X-të në raport me vitet shkollore 2019/2020, 2020/2021 dhe 2021/2022, në QK-Prizren.



Grafiku 18. Raportet në përqindje të punësimit të nxënësve të cilët kanë kryer shkollimin e mesëm në vitet shkollore paraprake në QK - Prizren.

1.3.4. QK – Ferizaj

1.3.4.1. Krahasimi i numrit të nxënësve sipas klasave në raport me vitet shkollore 2019/2020, 2020/2021 dhe 2021/2022, në QK-Ferizaj

Tabela 35. Numri i nxënësve sipas profileve dhe klasëve në QK-Ferizaj në vitin shkolror 2019/2020.

Profilet arsimore	Klasët e X-ta			Klasët e XI-ta			Klasët e XII-ta			Të gjitha klasët					
	Nr. i paraleleve	Nr. i nxënësve			Nr. i paraleleve	Nr. i nxënësve			Nr. i paraleleve	Nr. i nxënësve					
		Meshkuj	Femra	Gjithsej		Meshkuj	Femra	Gjithsej		Meshkuj	Femra	Gjithsej			
As Kujdesi Social&Shëndetësor	1	4	21	25	1	2	22	24	1	6	18	24	12	61	73
As Fizioterapisë	1	9	16	25	1	6	18	24	1	6	17	23	21	51	72
T.Dentar	1	18	8	26	1	15	9	24	1	12	12	24	45	29	74
T.Farmacisë	1	1	23	24	1	4	20	24	1	5	20	25	10	63	73
T.Optikës	1	10	12	22	1	8	15	23	1	4	19	23	22	46	68
As Siguria Ushqimore&Dietat	1	2	21	23	1	7	13	20	1	8	14	22	17	48	65
Gjithsej	6	44	101	145	6	42	97	139	6	41	100	141	127	298	425

Tabela 36. Numri i nxënësve në QK sipas profileve dhe klasëve në QK-Ferizaj në vitin shkollor 2020/2021

Profilet arsimore	Klasët e X-ta			Klasët e XI-ta			Klasët e XII-ta			Të gjitha klasët					
	Nr. i paraleleve	Nr. i nxënësve			Nr. i paraleleve	Nr. i nxënësve			Nr. i paraleleve	Nr. i nxënësve					
		Meshkuj	Femra	Gjithsej		Meshkuj	Femra	Gjithsej		Meshkuj	Femra	Gjithsej	Meshkuj	Femra	Gjithsej
Asistent i kujdesit social dhe shendetësor	1	5	19	24	1	4	20	24	1	2	21	23	11	60	71
As Fizioterapisë	1	12	13	25	1	9	15	24	1	6	17	23	27	45	72
T.Dentar	1	14	11	25	1	17	9	26	1	12	12	24	43	32	75
T.Farmacisë	1	4	20	24	1	5	20	25	1	4	19	23	13	59	72
T.Optikës	1	5	18	23	1	8	13	21	1	8	14	22	21	45	66
As Siguria Ushqimore&Dietat	1	9	17	26	1	5	17	22	1	9	11	20	23	45	68
Gjithsej	6	49	98	147	6	48	94	142	6	41	94	135	138	286	424

Tabela 37. Krahasimi i numrit të nxënësve ndërmjet klasave të viteve shkollore aktuale me ato paraprake, në QK-Ferizaj.

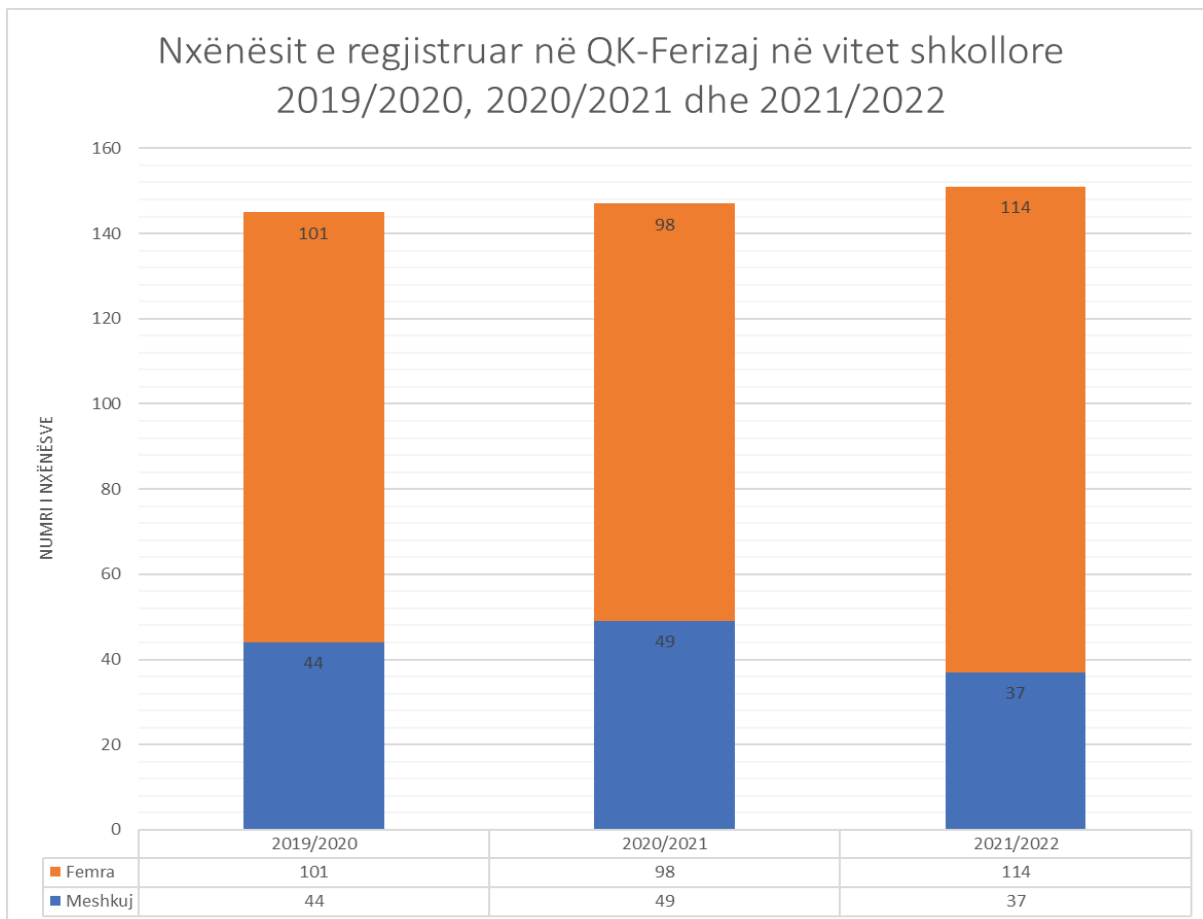
QK - Ferizaj	Viti shkollor 2019/2020					Viti shkollor 2020/2021					Ndryshimi në përqindje në raport me vitet paraprake
	Meshkuj	[%]	Femra	[%]	Gjithsej	Meshkuj	[%]	Femra	[%]	Gjithsej	
Klasat e X-ta	44	30%	101	70%	145	49	33%	98	67%	147	1%
Klasat e XI-ta	42	30%	97	70%	139	48	34%	94	66%	142	2%
Klasat e XII-ta	41	29%	100	71%	141	41	30%	94	70%	135	-4%
Gjithsej	127	30%	298	70%	425	138	33%	286	67%	424	
Ndryshimi në përqindje i të gjithë nxënësve në shkollë në raport me vitin paraprak						9%		-4%		0%	

Tabela 38. Numri i nxënësve sipas profileve dhe klasëve në QK-Ferizaj në vitin shkollor 2021/2022

Profilet arsimore	Klasët e X-ta			Klasët e XI-ta			Klasët e XII-ta			Të gjitha klasët					
	Nr. i paraleleve	Nr. i nxënësve			Nr. i paraleleve	Nr. i nxënësve			Nr. i paraleleve	Nr. i nxënësve					
		Meshkuj	Femra	Gjithsej		Meshkuj	Femra	Gjithsej		Meshkuj	Femra	Gjithsej	Meshkuj	Femra	Gjithsej
Bashkepunetore Profesional I Infermierise	1	2	24	26	1	5	19	24	1	4	20	24	11	63	74
As Fizioterapisë	1	11	13	24	1	13	13	26	1	10	16	26	34	42	76
T.Dentar	1	8	16	24	1	11	15	26	1	13	8	21	32	39	71
T.Farmacisë	1	5	23	28	1	5	21	26	1	6	20	26	16	64	80
T.Optikës	1	7	17	24	1	7	18	25	1	9	12	21	23	47	70
As Siguria Ushqimore&Dietat	1	4	21	26	1	10	14	24	1	5	19	24	19	54	73
Gjithsej	6	37	114	152	6	51	100	151	6	47	95	142	135	309	444

Tabela 39. Krahasimi i numrit të nxënësve ndërmjet klasave të viteve shkollore aktuale me ato paraprake, në QK-Ferizaj.

QK - Ferizaj	Viti shkollor 2020/2021					Viti shkollor 2021/2022					Ndryshimi në përqindje në raport me vitet paraprake	
	Meshkuj	[%]	Femra	[%]	Gjithsej	Meshkuj	[%]	Femra	[%]	Gjithsej		
Klasat e X-ta	49	33%	98	67%	147	37	25%	114	75%	151	3%	
Klasat e XI-ta	48	34%	94	66%	142	51	34%	100	66%	151	6%	
Klasat e XII-ta	41	30%	94	70%	135	47	33%	95	67%	142	5%	
Gjithsej	138	33%	286	67%	424	135	30%	309	70%	444		
Ndryshimi në përqindje i të gjithë nxënësve në shkollë në raport me vitin paraprak						-2%		8%		5%		



Grafiku 19. Numri i nxënësve të regjistruar në klasën e X-të në raport me vitet shkollore 2019/2020, 2020/2021 dhe 2021/2022, në QK-Ferizaj.

1.3.4.2. *Punësimi i nxënësve pas përfundimit të shkollimit në QK-Ferizaj, krahasimi me vitet shkollore paraprake*

Punësimi pas përfundimit të klasës së 12-të në vitin shkollor 2019/2020

Nxënësit i janë nënshtruar një pyetësori on-line, kurse këtij pyetësori iu kanë përgjigjur vetëm nxënësit e dy profileve arsimore: “Asistent i kujdesit social dhe shëndetësor” dhe “Asistent i Fizioterapisë”.

Në profilin arsimor “Asistent i Kujdesit Social dhe Shëndetësor” pyetësorit i janë përgjigjur 38% prej nxënësve që kishin kryer klasën e 12-të në vitin shkollor 2019/2020. Prej tyre 88% e kishin kryer testin kombëtar, 55% vazhdonin studimet, 33% ishin të punësuar por jashtë profesionit për të cilin kishin kryer shkollën e mesme.

Është e rëndësishme të theksohet se në pyetjen e pyetësorit “Me çfarë note (nga 1 deri në 5) do ta vlerësonit atë që keni mësuar gjatë shkollës së mesme”, nxënësit në përgjithësi e vlerësonin me notë të lartë atë që kishin mësuar në shkollë të mesme.

Në profilin arsimor “Asistent i Fizioterapisë” pyetësorit i janë përgjigjur 48% prej nxënësve që kishin kryer klasën e 12-të në vitin shkollor 2019/2020. Të gjithë prej tyre e kishin kryer testin kombëtar, 72% vazhdonin studimet, 46% ishin të punësuar në të njëjtin profesion për të cilin kishin kryer shkollën e mesme.

Është e rëndësishme të theksohet se në pyetjen e pyetësorit “Me çfarë note (nga 1 deri në 5) do ta vlerësonit atë që keni mësuar gjatë shkollës së mesme”, nxënësit në përgjithësi e vlerësonin me notë të lartë atë që kishin mësuar në shkollë të mesme.

Punësimi pas përfundimit të klasës së 12-të në vitin shkollor 2020/2021

Nxënësit i janë nënshtruar një pyetësori on-line, kurse këtij pyetësori ju kanë përgjigjur vetëm nxënësit e dy profileve arsimore: “Asistent i kujdesit social dhe shëndetësor” dhe “Asistent i Fizioterapisë”.

Në profilin arsimor “Asistent i Kujdesit Social dhe Shëndetësor” pyetësorit i janë përgjigjur 38% prej nxënësve që kishin kryer klasën e 12-të në vitin shkollor 2019/2020. Prej tyre 88% e kishin kryer testin kombëtar, 55% vazhdonin studimet, 33% ishin të punësuar por jashtë profesionit për të cilin kishin kryer

shkollën e mesme.

Është e rëndësishme të theksohet se në pyetjen e pyetësorit “Me çfarë note (nga 1 deri në 5) do ta vlerësonit atë që keni mësuar gjatë shkollës së mesme”, nxënësit në përgjithësi e vlerësonin me notë të lartë atë që kishin mësuar në shkollë të mesme.

Në profilin arsimor “Asistent i Fizioterapisë” pyetësorit i janë përgjigjur 48% prej nxënësve që kishin kryer klasën e 12-të në vitin shkollor 2019/2020. Të gjithë prej tyre e kishin kryer testin kombëtar, 72% vazhdonin studimet, 46% ishin të punësuar në të njëjtin profesion për të cilin kishin kryer shkollën e mesme.

Është e rëndësishme të theksohet se në pyetjen e pyetësorit “Me çfarë note (nga 1 deri në 5) do ta vlerësonit atë që keni mësuar gjatë shkollës së mesme”, nxënësit në përgjithësi e vlerësonin me notë të lartë atë që kishin mësuar në shkollë të mesme.

Tabela 40. Sistemi i nxënësve të cilët kanë përfunduar klasën e 12-të në vitin shkollor 2020/2021, në QK-Ferizaj.

Punesimi i nxenesve qe kane kryer klasen e 12-te ne vitin shkollor 2020/2021 ne QK-Ferizaj	Te regjistruar ne fillim vit	Pyetesorit ju pergjigjen	Percjndia e nveseve qe ju pergjigjen pyetesorit	Testin e maturës e kaluan	[%]	Vazhdojne studimet	[%]	Te punesuar	[%]	Te punesuar [ne profesion]	[%]	Te punesuar [jashte profesionit]	[%]
AsKujdesi Social&Shendetesor	23	11	48%	11	100%	10	91%	5	45%	0	0%	5	45%
As Fizioterapisë	23	10	43%	9	90%	6	60%	3	30%	1	10%	2	20%
T.Dentar	24	9	38%	9	100%	8	89%	3	33%	3	33%	0	0%
T.Farmacisë	23												
T.Optikës	22	12	55%	12	100%	12	100%	2	17%	1	8%	1	8%
As Siguria Ushqimore&Dietat	20												

Në tabelën 40 ndodhen rezultatet e pyetësorit të cilit iu kanë përgjigjur nxënësit e profileve arsimore të drejtimit të shëndetësisë në QK-Ferizaj, pas kryerjes së shkollimit (klasën e 12-të) në vitin shkollor 2020/2021. Më së shumti nxënës (55%) që kanë plotësuar pyetësorin kanë qenë nxënësit e profilit “Teknik i Optikës”, prej të cilëve të gjithë janë deklaruar se kanë kryer testin kombëtar dhe të njëjtit

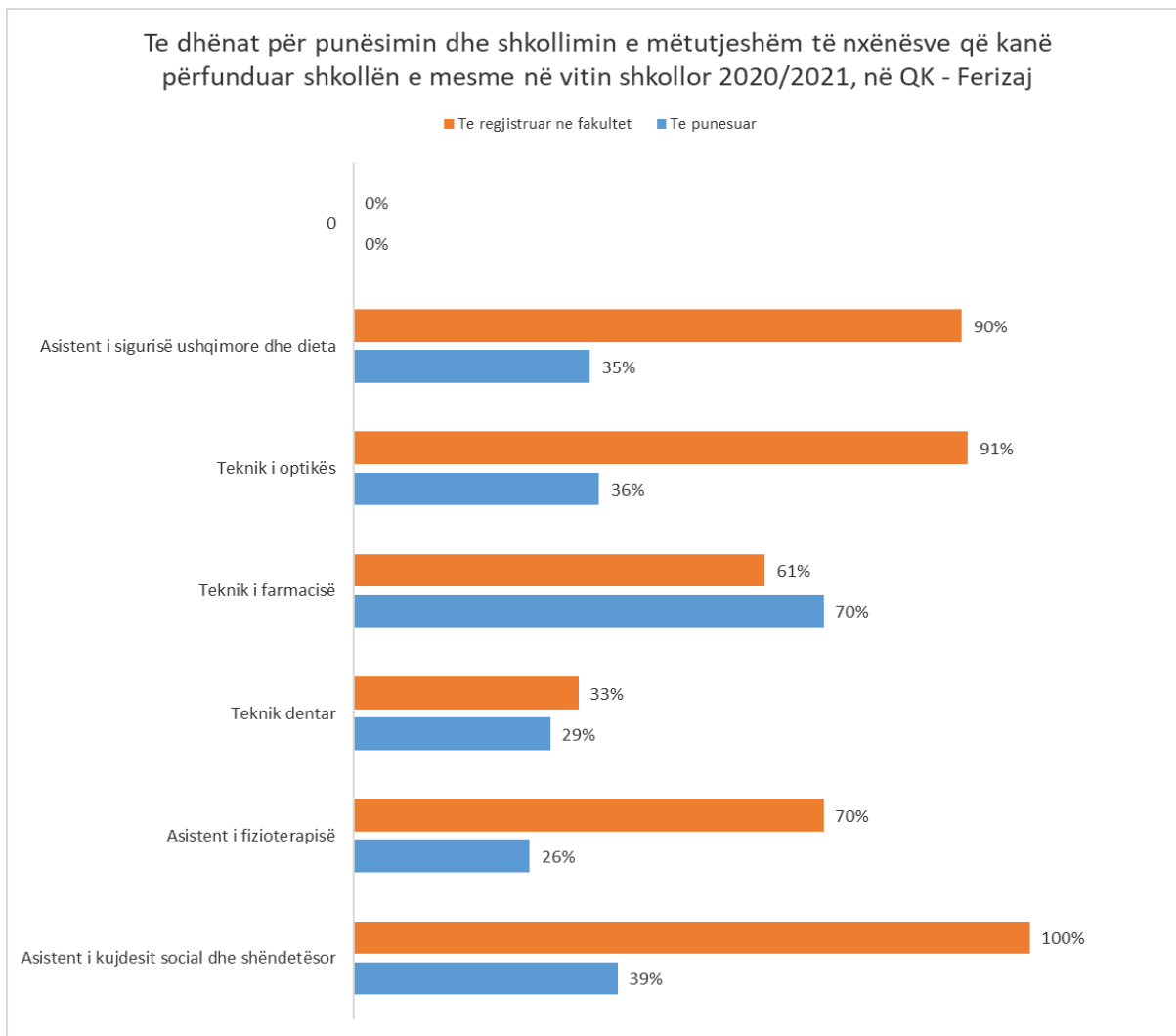
vazhdojnë studimet universitare, të punësuar janë deklaruar vetëm dy nxënës (njëri në profesion të ngjashëm me atë që kishin kryer shkollimin e mesëm, kurse tjetri jashtë profesionit për të cilin kishin kryer shkollën e mesme). Sa i përket punësimit në profilet tjera, 45% e nxënësve që kanë plotësuar pyetësonin nga profili “Asistent i kujdesit social dhe shëndetësor” janë deklaruar se punojnë por të gjithë jashtë profesionit për të cilin kanë kryer shkollimin e mesëm. 33% e nxënësve që kanë plotësuar pyetësonin të cilët i takojnë profilit “Teknik dentar” janë deklaruar se punojnë në profesion të ngjashëm për të cilin kanë kryer shkollimin e mesëm.

Të dhënat e mësipërme, në lidhje me punësimin dhe vazhdimin e studimeve për nxënësit që kanë përfunduar shkollimin e mesëm (klasën e 12-të) në vitin shkollor 2020/2021 në QK-Ferizaj, janë të dhënat e nxjerra nga pyetësoni online të cilit nxënësit i janë përgjigjur në drejtimet dhe profilet përkatëse, varësisht nga vullneti i tyre.

Në vijim jepen të dhënat në lidhje me punësimin dhe vazhdimin e studimeve për nxënësit që kanë përfunduar shkollimin e mesëm (klasën e 12-të) në vitin shkollor 2020/2021 në QK-Ferizaj, të cilat janë nxjerrë nga menaxhmenti i QK-Ferizaj duke i thirrur nxënësit përmes telefonit dhe duke e pyetur secilin nxënës të secilit profil arsimor.

Tabela 41. Përqindja e nxënësve që kanë kryer testin kombëtar dhe atyre që janë punësuar pas kryerjes së shkollimit në vitin shkollor 2020/2021, në QK - Ferizaj

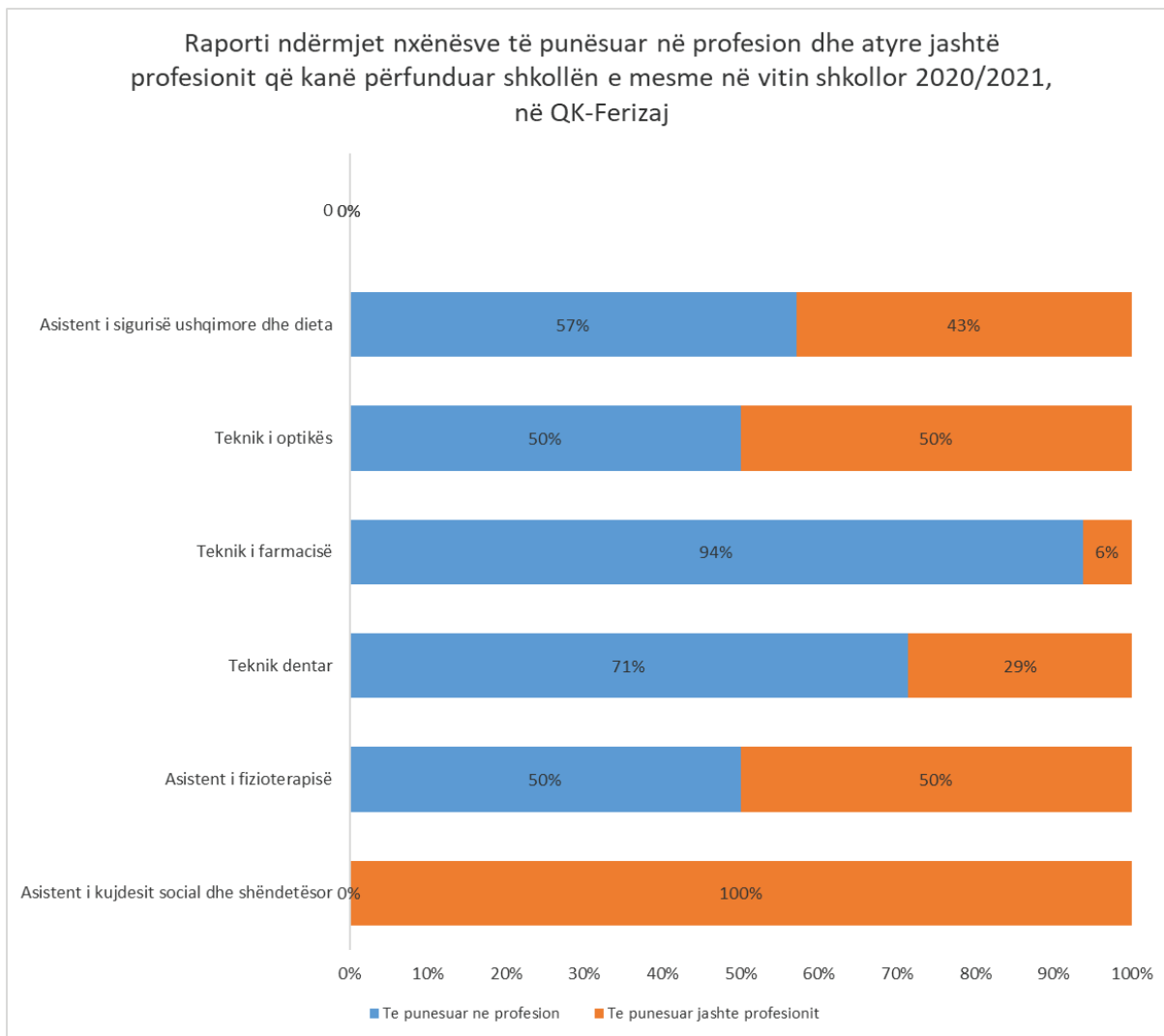
QK – Ferizaj Nxënësit që kanë kryer shkollimin (klasën e 12-të) në vitin shkollor 2020/2021	Te punësuar	Te regjistruar në fakultet
Asistent i kujdesit social dhe shëndetësor	39%	100%
Asistent i fizioterapisë	26%	70%
Teknik dentar	29%	33%
Teknik i farmacisë	70%	61%
Teknik i optikës	36%	91%
Asistent i sigurisë ushqimore dhe dieta	35%	90%
Mesatare	39%	74%



Grafiku 20. Përqindjet e nxënësve që janë punësuar dhe atyre që janë regjistruar në fakultet pas kryerjes së shkollimit në vitin shkollor 2020/2021, varsësisht nga profilet mësimore që nxënësit kanë ndjekur gjatë shkollimit, në QK - Ferizaj.

Tabela 42. Përqindja e të punësuarve në profesion dhe jashtë profesionit për nxënësit që kanë përfunduar vitin shkollor 2020/2021, në QK – Ferizaj

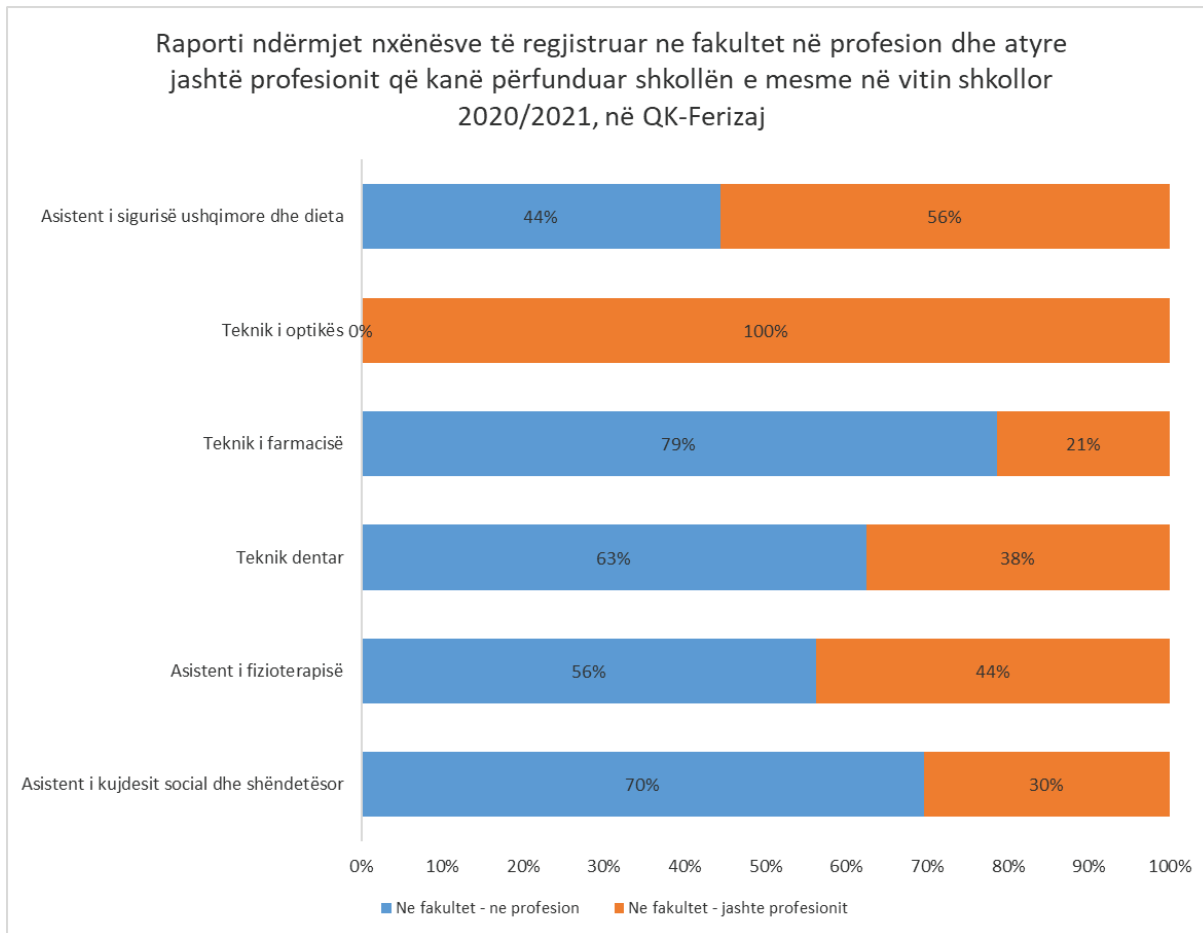
QK – Ferizaj Nxënësit që kanë kryer shkollimin (klasën e 12-të) në vitin shkollor 2020/2021	Te punesuar ne profesion	Te punesuar jashte profesionit
Asistent i kujdesit social dhe shëndetësor	0%	100%
Asistent i fizioterapisë	50%	50%
Teknik dentar	71%	29%
Teknik i farmacisë	94%	6%
Teknik i optikës	50%	50%
Asistent i sigurisë ushqimore dhe dieta	57%	43%
Mesatare	54%	46%



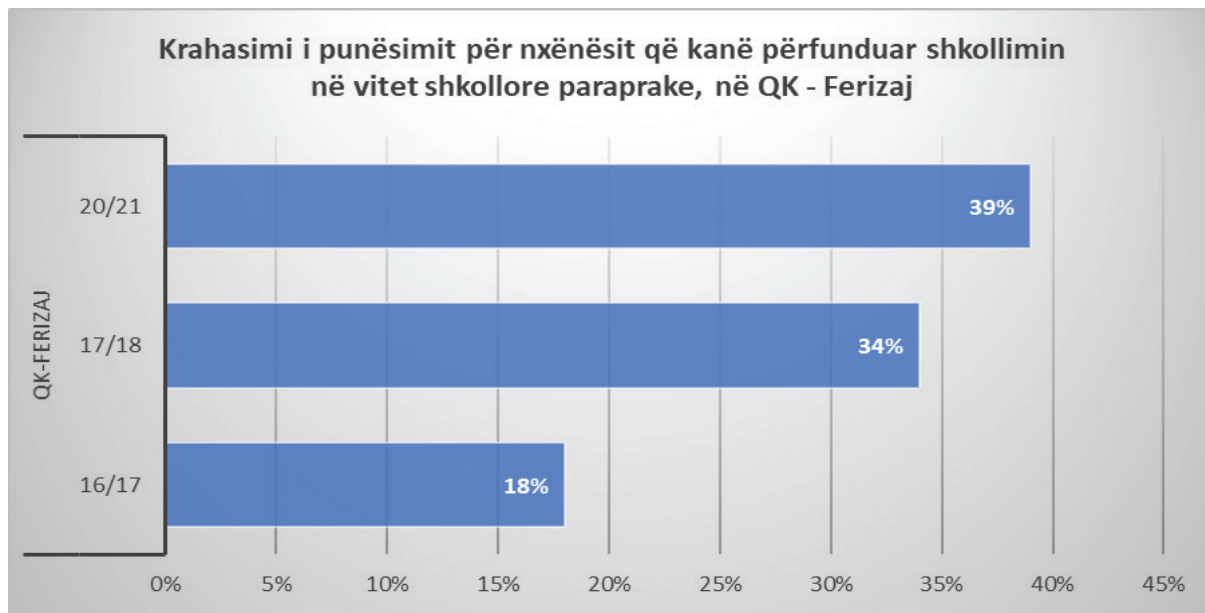
Grafiku 21. Raportet e përqindjeve të nxënësve të punësuar në profesion dhe jashtë profesionit, të ndarë sipas profileve arsimore për nxënësit që kanë kryer shkollimin në vitin shkollor 2020/2021, në QK - Ferizaj

Tabela 43. Përqindja e të nxënësve që kanë regjistruar fakultetin (në profesionin e ngjashëm ose jo të ngjashëm me profilin arsimor që kanë përfunduar shkollën e mesme) për nxënësit që kanë përfunduar vitin shkollor 2020/2021, në QK – Ferizaj

QK – Ferizaj Nxënësit që kanë kryer shkollimin (klasën e 12-të) në vitin shkollor 2020/2021	Ne fakultet - ne profesion	Ne fakultet - jashte profesionit
Asistent i kujdesit social dhe shëndetësor	70%	30%
Asistent i fizioterapisë	56%	44%
Teknik dentar	63%	38%
Teknik i farmacisë	79%	21%
Teknik i optikës	0%	100%
Asistent i sigurisë ushqimore dhe dieta	44%	56%
Mesatare	52%	48%



Grafiku 22. Raportet e përqindjeve të nxënësve të punësuar në profesion dhe jashtë profesionit, të ndarë sipas profileve arsimore për nxënësit që kanë kryer shkollimin në vitin shkollor 2020/2021, në QK - Ferizaj



Grafiku 23. Raportet në përqindje të punësimit të nxënësve të cilët kanë kryer shkollimin e mesëm në vitet shkollore paraprake në QK - Ferizaj.

1.3.5. QK-Skenderaj

1.3.5.1. Krahasimi i numrit të nxënësve sipas klasave në raport me vitet shkollore 2019/2020, 2020/2021 dhe 2021/2022 në QK-Skenderaj

Tabela 44. Numri i nxënësve sipas profileve dhe klasave në QK-Skenderaj në vitin shkolror 2019/2020.

Profilët	Nxënës											
	Kl. X			Kl. XI			Kl. XII			Gjithsejt		
	Paralele	F	GJ	Paralele	F	GJ	Paralele	F	GJ	Paralele	F	GJ
1.Instalues i ujit , sanitarive dhe sistemeve të energjisë	X-7	0	30	XI-6-1	0	14	XII-8-1	0	16	2	0	50
2. Instalues i ngrohjes, ventilimi/kondicionimit të ajrit	X-6	0	32	XI-7	0	25	XII-7	0	32	2	0	77
3.Instalues elektrik				XI-6-2		17	XII-8-2	0	14	2	0	53
1.Beton punues				XI-3-1	0	12	XII-4-1	0	9	2	0	38
2.Llamarinë punues dhe punues metali	X-3	0	34	XI-5	0	17	XII-5	0	19	2	0	53
3.Muratorë dhe pllakashtrues	X-4	0	35	XI-4-1	0	18	XII-6	0	25	2	0	60
4.Ndërtues i kons. të thata	X-5	0	33	XI-3-2	0	16	XII-4-2	0	13	2	0	46
5.Njgyrë punues, llak punues				XI-4-2	0	17	0	0	0	1	0	34
6. Zdrukthëtari me punë kulmi				0	0	0	0	0	0	0	0	0
1.Ndërtues i rrugëve	0	0	0	0	0	0	0	0	0	0	0	0
2.Punëtor pejsazhi				0	0	0	0	0	0		0	
3.Montues i gypave, nd. i kanaleve				0	0	0	0	0	0		0	
1.Dizajn i tekstilit dhe veshjeve	X-2	30	30	XI-2	29	29	XII-3	29	29	3	88	88
2.Dizajn enterieri							XII-2	7	18	1	7	18
1.Arkitekturë	X-1	12	31	XI-1	12	25	XII-1	4	20	3	28	76
Gjithsej	7	42	225	7	41	190	8	40	195	22	123	610

Tabela 45. Numri i nxënësve sipas profileve dhe klasave në QK-Skenderaj në vitin shkollor 2020/2021.

Profilët	Nxënës											
	Kl. X			Kl. XI			Kl. XII			Gjithsejt		
	Paralele	F	GJ	Paralele	F	GJ	Paralele	F	GJ	Paralele	F	GJ
Instalues i ujit, ngrohjes	X-8	0	24	XI-6-1	0	17	XII-6-1	0	14	2	0	50
Instalues i ujit, ngrohjes	X-7	0	24	XI-7	0	29	XII-7	0	24	2	0	77
Instalues elektrik	X-6		24	XI-6-2		18	XII-6-2	0	17	2	0	53
Beton punues				XI-3-1	0	17	XII-3-1	0	12	2	0	38
Llamarinë punues dhe punues metal	X-3	0	24	XI-5-1	0	18	XII-5	0	17	2	0	53
Muratorë dhe plakashtrues	X-4	0	24	XI-4	0	21	XII-4-1	0	17	2	0	60
Ndërtues i kons. të thata	X-5	0	24	XI-3-2	0	18	XII-3-2	0	16	2	0	46
Njgyrë punues, llak punues				XI-5-2	0	18	XII-4-2	0	0	1	0	34
Zdrukhëtari me punë kulmi				0	0	0	0	0	0	0	0	17
Ndërtues i rrugëve				0	0	0	0	0	0	0	0	0
Punëtor pejsazhi	0	0	0	0	0	0	0	0	0	0	0	0
Montues i gypave, nd. i kanaleve				0	0	0	0	0	0		0	
Dizajn i tekstilit dhe veshjeve	X-2	22	24	XI-2	28	28	XII-2	29	29	3	79	81
Dizajn enterieri												
Arkitekturë	X-1	10	26	XI-1	11	28	XII-1	13	25	3	28	79
Gjithsej	7	42	194	7	41	212	8	40	171	21	123	588

Tabela 46. Krahasimi i numrit të nxënësve ndërmjet klasave të viteve shkollore aktuale me ato paraprake, në QK-Skenderaj.

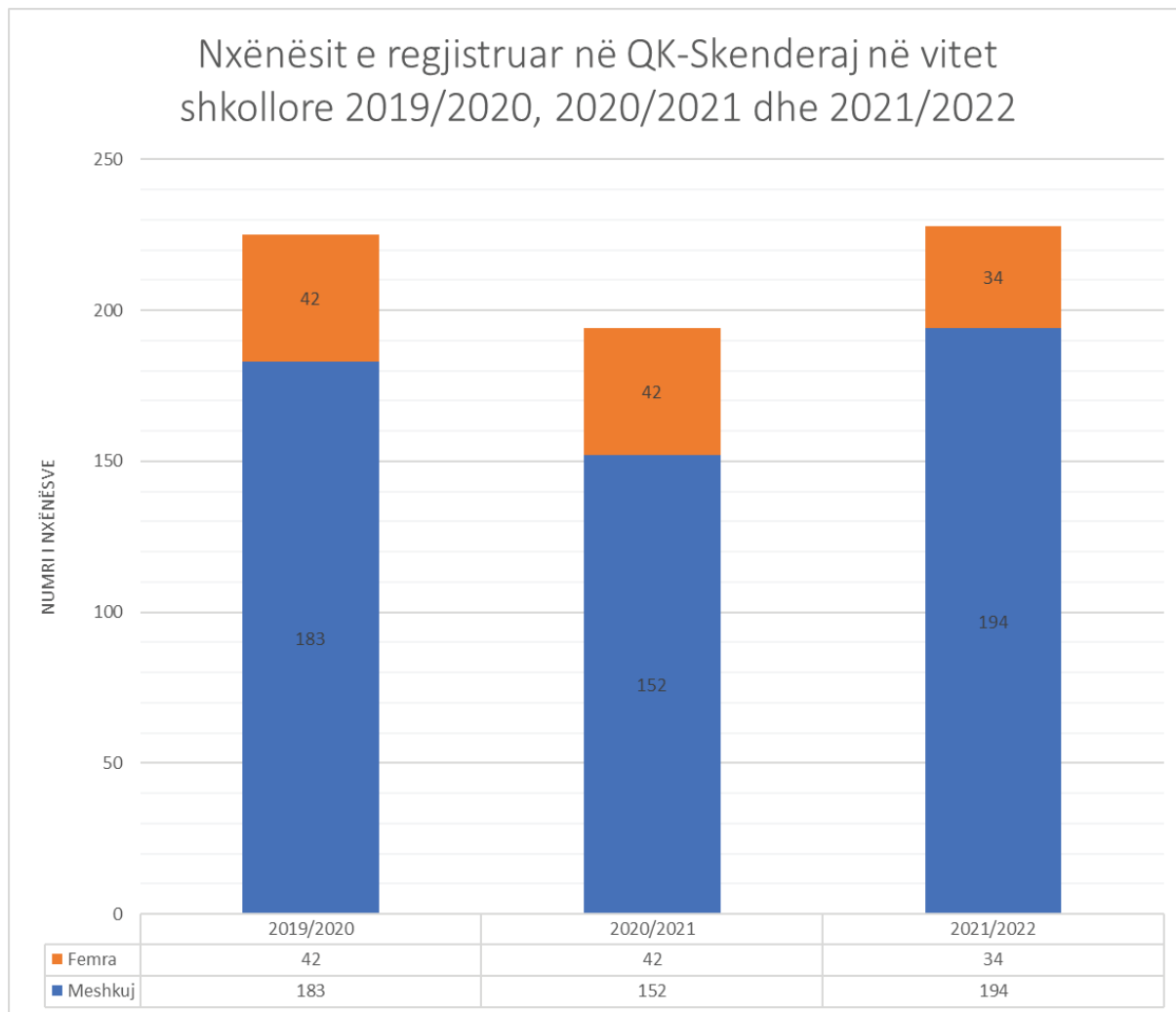
QK-Skenderaj	Viti shkollor 2019/2020					Viti shkollor 2020/2021					Ndryshimi në përqindje në raport me vitet paraprake
	Meshkuj	[%]	Femra	[%]	Gjithsej	Meshkuj	[%]	Femra	[%]	Gjithsej	
Klasat e X-ta	183	81%	42	19%	225	152	78%	42	22%	194	-14%
Klasat e XI-ta	149	78%	41	22%	190	171	81%	41	19%	212	12%
Klasat e XII-ta	155	79%	40	21%	195	131	77%	40	23%	171	-12%
Gjithsej	487	80%	123	20%	610	454	79%	123	21%	577	
Ndryshimi në përqindje i të gjithë nxënësve në shkollë në raport me vitin paraprak						-7%		0%		-5%	

Tabela 47. Numri i nxënësve sipas profileve dhe klasave në QK-Skenderaj në vitin shkollor 2021/2022.

Profilët	Nxënës											
	Kl. X			Kl. XI			Kl. XII			Gjithsejt		
	Paralele	F	GJ	Paralele	F	GJ	Paralele	F	GJ	Paralele	F	GJ
Instalues i ujit, ngrohjes	X-8	0	29	XI-8	0	28	XII-6-1	0	19	3	0	76
Instalues i ujit, ngrohjes	X-7	0	29	XI-7	0	20	XII-7	0	29	3	0	78
Instalues elektrik	X-6		32	XI-6		19	XII-6-2	0	17	2	0	68
Beton punues					0	0	XII-3-1	0	10	2	0	20
Llamarinë punues dhe punues metal		0		XI-5	0	17	XII-5-1	0	19	2	0	46
Muratorë dhe plakashtrues	X-4	0	28	XI-4	0	25	XII-4	0	23	2	0	56
Ndërtues i kons. të thata				XI-3-1	0	15	XII-3-2	0	16	2	0	40
Njgyrë punues, llak punues	X-5	0	29	XI-3-2	0	15	XII-5-2	0	16	1	0	41
Zdrukthëtar i me punë kulmi				0	0	0	0	0	0	0	0	0
Ndërtues i rrugëve				0	0	0	0	0	0		0	
Punëtor pejsazhi	X-3	0	27	0	0	0	0	0	0	0	0	27
Montues i gypave, nd. i kanaleve				0	0	0	0	0	0		0	
Dizajn i tekstilit dhe veshjeve	X-2	27	27	XI-2	23	23	XII-2	29	29	3	79	79
Dizajn enterieri												
Arkitekturë	X-1	7	27	XI-1	11	26	XII-1	11	26	3	29	79
Gjithsej	8	34	228	8	34	188	7	40	204	23	108	620

Tabela 48. Krahasimi i numrit të nxënësve ndërmjet klasave të viteve shkollore aktuale me ato paraprake, në QK-Skenderaj.

QK-Skenderaj	Viti shkollor 2020/2021					Viti shkollor 2021/2022					Ndryshimi në përqindje në raport me vitet paraprake
	Meshkuj	[%]	Femra	[%]	Gjithsej	Meshkuj	[%]	Femra	[%]	Gjithsej	
Klasat e X-ta	152	78%	42	22%	194	194	85%	34	15%	228	18%
Klasat e XI-ta	171	81%	41	19%	212	154	82%	34	18%	188	-3%
Klasat e XII-ta	131	77%	40	23%	171	164	80%	40	20%	204	-4%
Gjithsej	454	79%	123	21%	577	512	83%	108	17%	620	
Ndryshimi në përqindje i të gjithë nxënësve në shkollë në raport me vitin paraprak						13%		-12%		7%	



Grafiku 24. Numri i nxënësve të regjistruar në klasën e X-të në raport me vitet shkollore 2019/2020, 2020/2021 dhe 2021/2022, në QK-Skenderaj.

1.3.5.2. Punësimi i nxënësve pas përfundimit të shkollimit në QK-Skenderaj, krahasimi me vitet shkollore paraprake

Punësimi pas përfundimit të vitit shkollor 2019/2020 në QK-Skenderaj

Tabela 49. Përqindja e nxënësve që kanë kryer testin kombëtar dhe atyre që janë punësuar pas kryerjes së shkollimit në vitin shkollor 2019/2020, në QK-Skenderaj

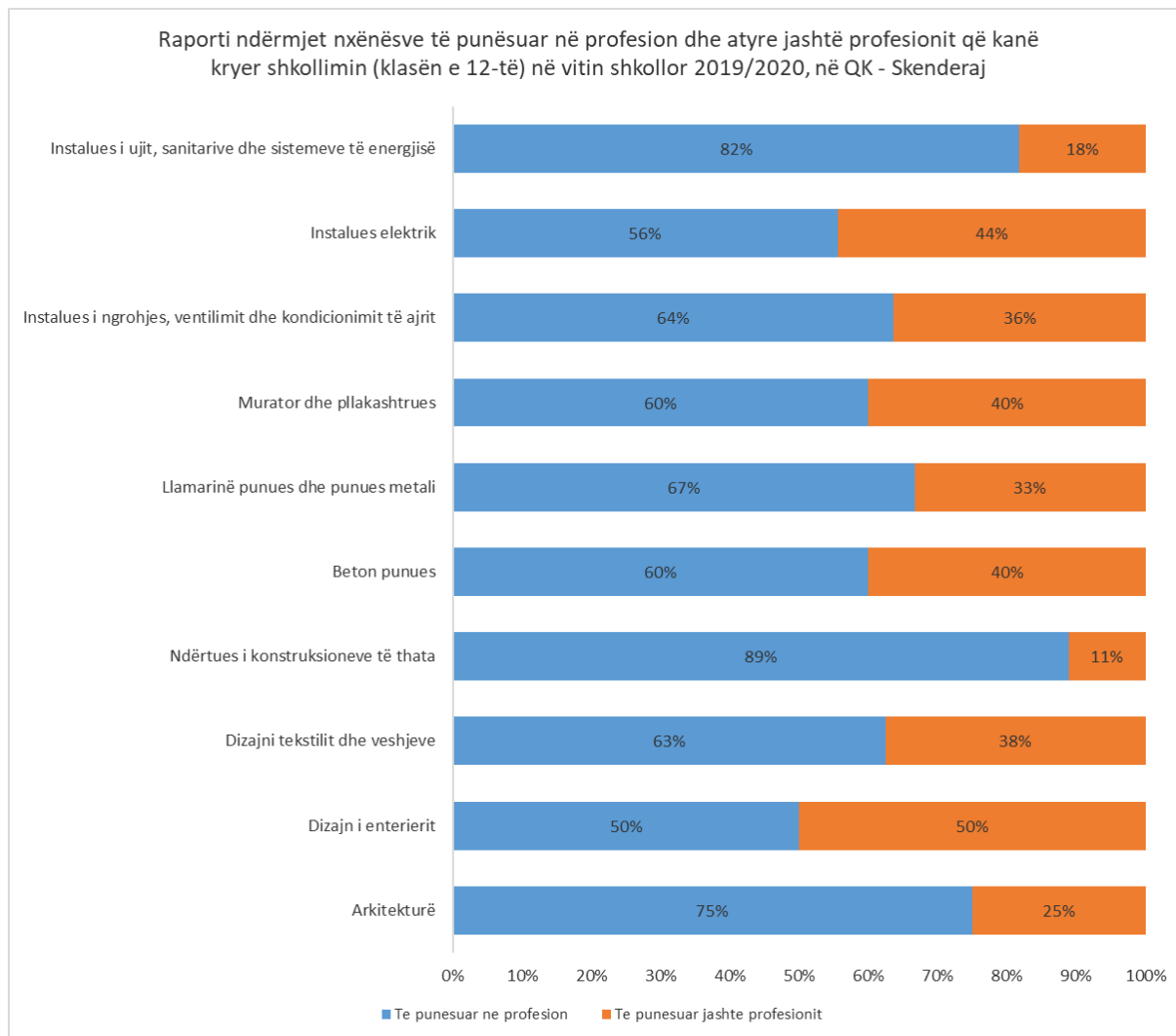
QK - Skenderaj Viti shkollor 2019-2020_Klasat e XII-ta	Testi kombëtar i kryer	Te punësuar
Arkitekturë	84%	42%
Dizajn i enterierit	30%	100%
Dizajni tekstilit dhe veshjeve	72%	55%
Ndërtues i konstruksioneve të thata	8%	75%
Beton punues	44%	56%
Llamarinë punues dhe punues metali	5%	79%
Murator dhe pllakashtrues	20%	80%
Instalues i ngrohjes, ventilimit dhe kondicionimit të ajrit	34%	69%
Instalues elektrik	21%	64%
Instalues i ujit, sanitarive dhe sistemeve të energjisë	63%	69%
Mesatare	38%	69%



Grafiku 25. Përqindjet e nxënësve që kanë kryer testin kombëtar, të punësuar dhe të regjistruar në fakultet, pas kryerjes së shkollimit në vitin shkollor 2019/2020, varësisht nga profilet mësimore që nxënësit kanë ndjekur gjatë shkollimit, në QK “11 Marsi”.

Tabela 50. Përqindja e të punësuarve në profesion dhe jashtë profesionit për nxënësit që kanë përfunduar vitin shkollor 2019/2020, në QK - Skenderaj

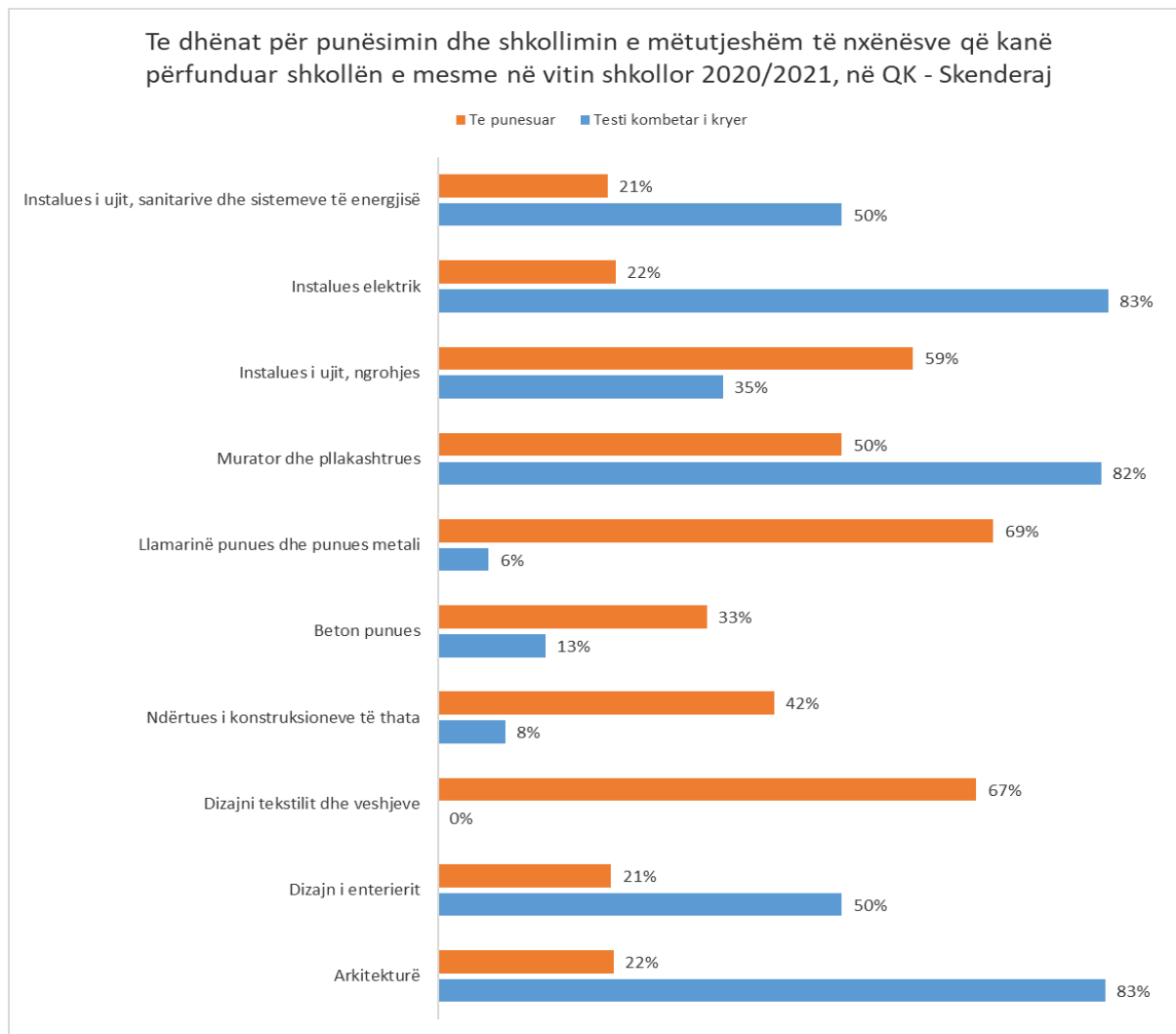
QK - Skenderaj Viti shkollor 2019-2020_Klasat e XII-ta	Te punesuar ne profesion	Te punesuar jashte profesionit
Arkitekturë	75%	25%
Dizajn i enterierit	50%	50%
Dizajni tekstilit dhe veshjeve	63%	38%
Ndërtues i konstruksioneve të thata	89%	11%
Beton punues	60%	40%
Llamarinë punues dhe punues metali	67%	33%
Murator dhe pllakashtrues	60%	40%
Instalues i ngrohjes, ventilimit dhe kondicionimit të ajrit	64%	36%
Instalues elektrik	56%	44%
Instalues i ujit, sanitarive dhe sistemeve të energjisë	82%	18%
Mesatare	66%	34%



Grafiku 26. Raportet e përqindjeve të nxënësve të punësuar në profesion dhe jashtë profesionit, të ndarë sipas profileve arsimore për nxënësit që kanë kryer shkollimin në vitin shkollor 2019/2020, në QK - Skenderaj

Pas përfundimit të vitit shkollor 2020/2021 në QK - Skenderaj**Tabela 51.** Përqindja e nxënësve që kanë kryer testin kombëtar dhe atyre që janë punësuar pas kryerjes së shkollimit në vitin shkollor 2020/2021, në QK - Skenderaj

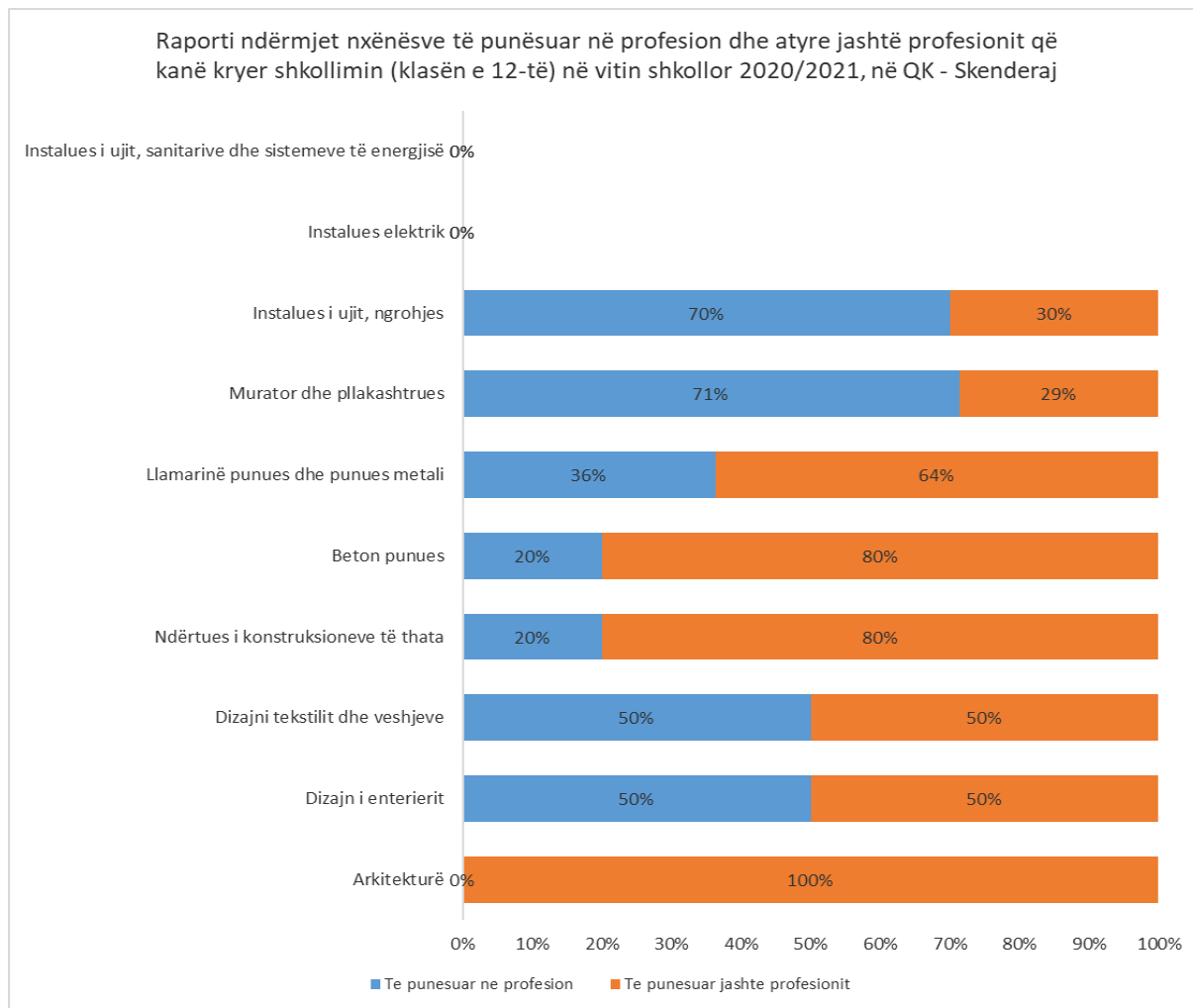
QK - Skenderaj Viti shkollor 2020-2021_Klasat e XII-ta	Testi kombëtar i kryer	Te punësuar
Arkitekturë	83%	22%
Dizajn i enterierit	50%	21%
Dizajni tekstilit dhe veshjeve	0%	67%
Ndërtues i konstruksioneve të thata	8%	42%
Beton punues	13%	33%
Llamarinë punues dhe punues metali	6%	69%
Murator dhe pllakashtrues	82%	50%
Instalues i ngrohjes, ventilimit dhe kondicionimit të ajrit	35%	59%
Instalues elektrik	83%	22%
Instalues i ujit, sanitarive dhe sistemeve të energjisë	50%	21%
Mesatare	35%	45%



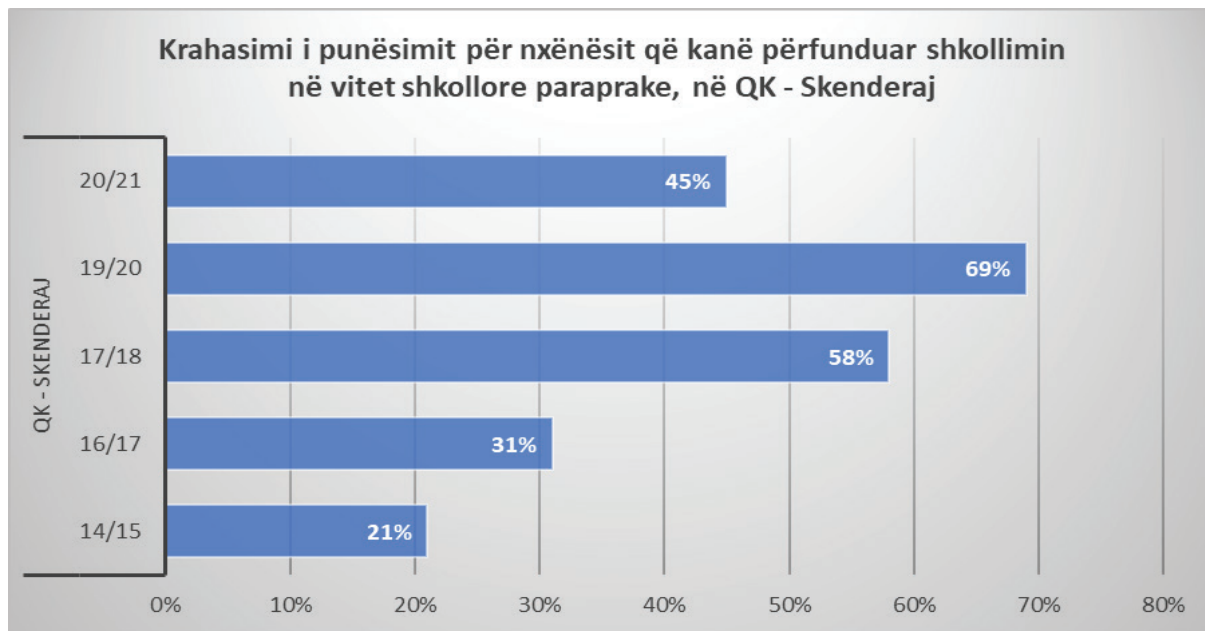
Grafiku 27. Përqindjet e nxënësve që kanë kryer testin kombëtar dhe atyre që janë punësuar pas kryerjes së shkollimit në vitin shkollor 2020/2021, varsësisht nga profilet mësimore që nxënësit kanë ndjekur gjatë shkollimit, në QK - Skenderaj.

Tabela 52. Përqindja e të punësuarve në profesion dhe jashtë profesionit për nxënësit që kanë përfunduar vitin shkollor 2020/2021, në QK – Skenderaj

QK - Skenderaj Viti shkollor 2020-2021_Klasat e XII-ta	Te punesuar ne profesion	Te punesuar jashte profesionit
Arkitekturë	0%	100%
Dizajn i enterierit	50%	50%
Dizajni tekstilit dhe veshjeve	50%	50%
Ndërtues i konstruksioneve të thata	20%	80%
Beton punues	20%	80%
Llamarinë punues dhe punues metali	36%	64%
Murator dhe pllakashtrues	71%	29%
Instalues i ngrohjes, ventilimit dhe kondicionimit të ajrit	70%	30%
Instalues elektrik	0%	100%
Instalues i ujit, sanitarive dhe sistemeve të energjisë	50%	50%
Mesatare	40%	60%



Grafiku 28. Raportet e përqindjeve të nxënësve të punësuar në profesion dhe jashtë profesionit, të ndarë sipas profileve arsimore për nxënësit që kanë kryer shkollimin në vitin shkollor 2020/2021, në QK - Skenderaj



Grafiku 29. Raportet në përqindje të punësimit të nxënësve të cilët kanë kryer shkollimin e mesëm në vitet shkollore paraprake në QK - Skenderaj.

1.3.6. QK-Malishevë

1.3.6.1. Krahasimi i numrit të nxënësve sipas klasave në raport me vitet shkollore 2019/2020 dhe 2020/2021, në QK-Malishevë

Tabela 53. Numri i nxënësve sipas profileve dhe klasave në QK-Malishevë në vitin shkolror 2019/2020.

Profillet arsimore	Klasat e X-ta			Klasat e XI-ta			Klasat e XII-ta			Të gjitha klasat					
	Nr. i paraleleve	Nr. i nxënësve			Nr. i paraleleve	Nr. i nxënësve			Nr. i paraleleve	Nr. i nxënësve			Nr. i nxënësve në shkollë		
		Meshkuj	Femra	Gjithsej		Meshkuj	Femra	Gjithsej		Meshkuj	Femra	Gjithsej	Meshkuj	Femra	Gjithsej
Banka dhe Shërbime të Sigurimeve	1	11	20	31	2	17	18	35	2	20	19	39	48	57	105
Administratë dhe shërbime të zyrës	1	16	19	35	2	22	15	37	3	20	37	57	58	71	129
Logjistike dhe Magazinim	1	20	6	26	1	28	2	30	1	6	5	11	54	13	67
Hoteleri dhe Turizem	1	21	5	26	1	20	0	20	1	11	0	11	52	5	57
TIK	1	18	5	23	1	17	0	17	1	15	2	17	50	7	57
Shitje dhe marketing	2	33	27	60	2	6	34	40	2	24	29	53	63	90	153
Elektroinstalues	1	21	0	21	1	17	0	17	0	0	0	0	38	0	38
Gjithsej	8	140	82	222	10	127	69	196	10	96	92	188	363	243	606

Tabela 54. Numri i nxënësve në QK sipas profileve dhe klasëve në QK-Malishevë në vitin shkollor 2020/2021.

Profilet arsimore	Klasat e X-ta			Klasat e XI-ta			Klasat e XII-ta			Të gjitha klasat					
	Nr. i paraleleve	Nr. i nxënësve			Nr. i paraleleve	Nr. i nxënësve			Nr. i paraleleve	Nr. i nxënësve			Nr. i nxënësve në shkollë		
		Meshkuj	Femra	Gjithsej		Meshkuj	Femra	Gjithsej		Meshkuj	Femra	Gjithsej	Meshkuj	Femra	Gjithsej
Banka dhe Shërbime të Sigurimeve	2	14	27	41	1	9	15	24	2	15	18	33	38	60	98
Administratë dhe shërbime të zyrës	2	16	22	38	2	11	17	28	2	21	15	36	48	54	102
Logjistike dhe Magazinim	1	16	0	16	1	11	3	14	1	29	4	33	56	7	63
Hoteleri dhe Turizem	1	8	4	12	1	9	1	10	1	12	0	12	29	5	34
TIK	1	17	0	17	1	19	5	24	1	23	2	25	59	7	66
Shitje dhe marketing	2	19	18	37	2	28	25	53	2	14	34	48	61	77	138
Elektroinstalues	1	23	0	23	1	12	0	12	1	17	0	17	52	0	52
Instalues ujësjellësi e kanalizim dhe ngrohje e klimatizim	1	44	0	44	0	0	0	0	0	0	0	0	44	0	44
Gjithsej	11	157	71	228	9	99	66	165	10	131	73	204	387	210	597

Tabela 55. Krahasimi i numrit të nxënësve ndërmjet klasave të viteve shkollore aktuale me ato paraprake, në QK-Malishevë.

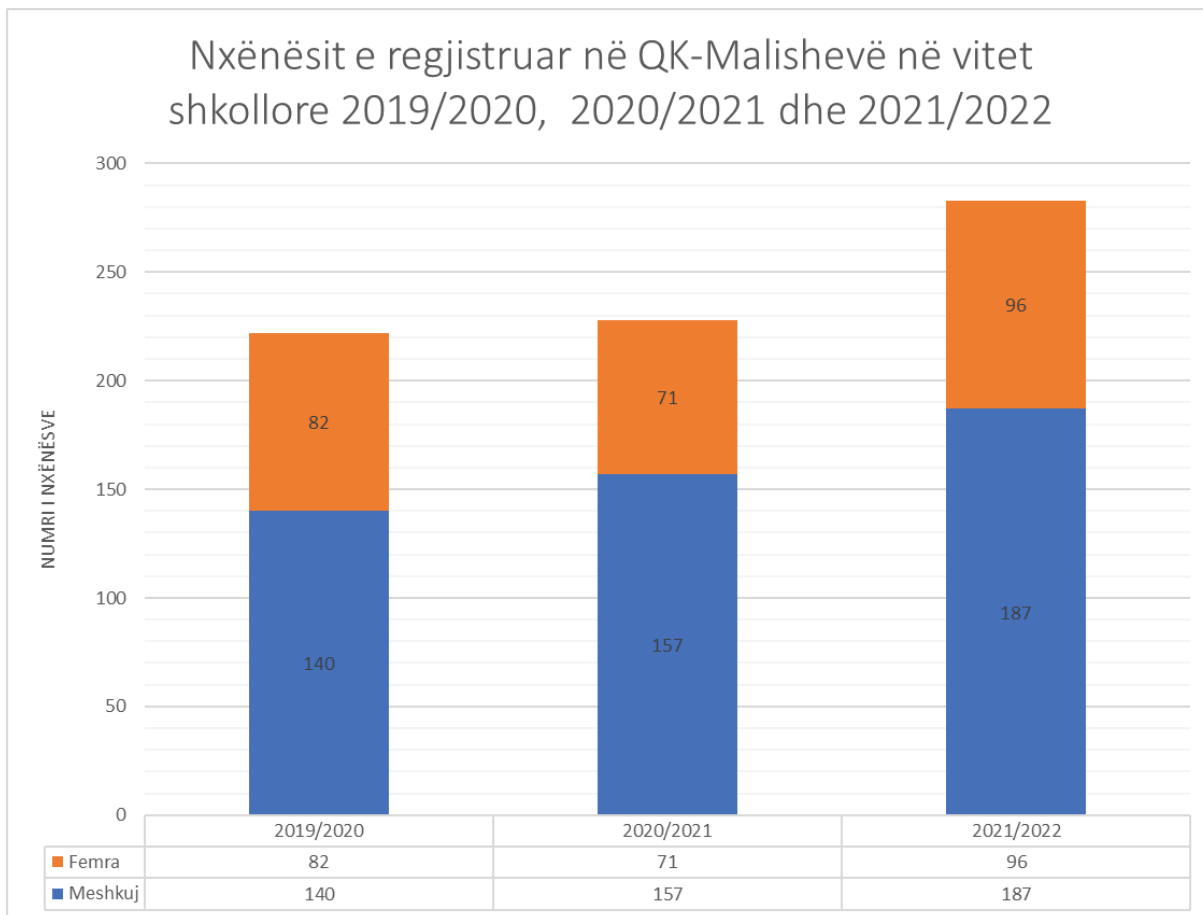
QK-Malishevë	Viti shkollor 2019/2020					Viti shkollor 2020/2021					Ndryshimi në përqindje në raport me vitet paraprake	
	Meshkuj	[%]	Femra	[%]	Gjithsej	Meshkuj	[%]	Femra	[%]	Gjithsej		
Klasat e X-ta	301	68%	139	32%	440	263	66%	135	34%	398	-10%	
Klasat e XI-ta	174	60%	115	40%	289	131	52%	121	48%	252	-43%	
Klasat e XII-ta	130	66%	67	34%	197	104	52%	97	48%	201	-30%	
Gjithsej	605	65%	321	35%	926	498	59%	353	41%	851		
Ndryshimi në përqindje i të gjithë nxënësve në shkollë në raport me vitin paraprak						-18%		10%		-8%		

Tabela 56. Numri i nxënësve në QK sipas profileve dhe klasëve në QK-Malishevë në vitin shkollor 2021/2022.

Profilet arsimore	Klasat e X-ta			Klasat e XI-ta			Klasat e XII-ta			Të gjitha klasat					
	Nr. i paraleleve	Nr. i nxënësve			Nr. i paraleleve	Nr. i nxënësve			Nr. i paraleleve	Nr. i nxënësve			Nr. i nxënësve në shkollë		
		Meshkuj	Femra	Gjithsej		Meshkuj	Femra	Gjithsej		Meshkuj	Femra	Gjithsej	Meshkuj	Femra	Gjithsej
Banka dhe Shërbime të Sigurimeve	1	19	10	29	2	8	22	30	1	4	15	19	31	47	78
Administratë dhe shërbime të zyrës	2	17	29	46	2	15	21	36	2	10	17	27	42	67	109
Logjistike dhe Magazinim	1	18	1	19	1	11	3	14	1	8	3	11	37	7	44
Hoteleri dhe Turizem	1	15	1	16	1	7	3	10	1	8	1	9	30	5	35
TIK	1	26	1	27	1	9	0	9	1	11	2	13	46	3	49
Shitje dhe marketing	2	36	24	60	2	13	15	28	2	21	20	41	70	59	129
Elektroinstalues	1	32	1	33	1	12	0	12	1	19	1	20	63	2	65
Instalues ujësjellësi e kanalizim dhe ngrohje e klimatizim	1	24	0	24	1	38	0	38	0	0	0	0	62	0	62
Dizajn tekstili dhe veshjeve	1	0	29	29	0	0	0	0	0	0	0	0	0	29	29
Gjithsej	11	187	96	283	11	113	64	177	9	81	59	140	381	219	600

Tabela 57. Krahasimi i numrit të nxënësve ndërmjet klasave të viteve shkollore aktuale me ato paraprake, në QK-Malishevë.

QK-Malishevë	Viti shkollor 2020/2021					Viti shkollor 2021/2022					Ndryshimi në përqindje në raport me vitet paraprake	
	Meshkuj	[%]	Femra	[%]	Gjithsej	Meshkuj	[%]	Femra	[%]	Gjithsej		
Klasat e X-ta	263	66%	135	34%	398	238	71%	96	29%	334	-16%	
Klasat e XI-ta	131	52%	121	48%	252	137	57%	105	43%	242	-39%	
Klasat e XII-ta	104	52%	97	48%	201	100	49%	106	51%	206	-18%	
Gjithsej	498	59%	353	41%	851	475	61%	307	39%	782		
Ndryshimi në përqindje i të gjithë nxënësve në shkollë në raport me vitin paraprak						-5%		-13%		-8%		



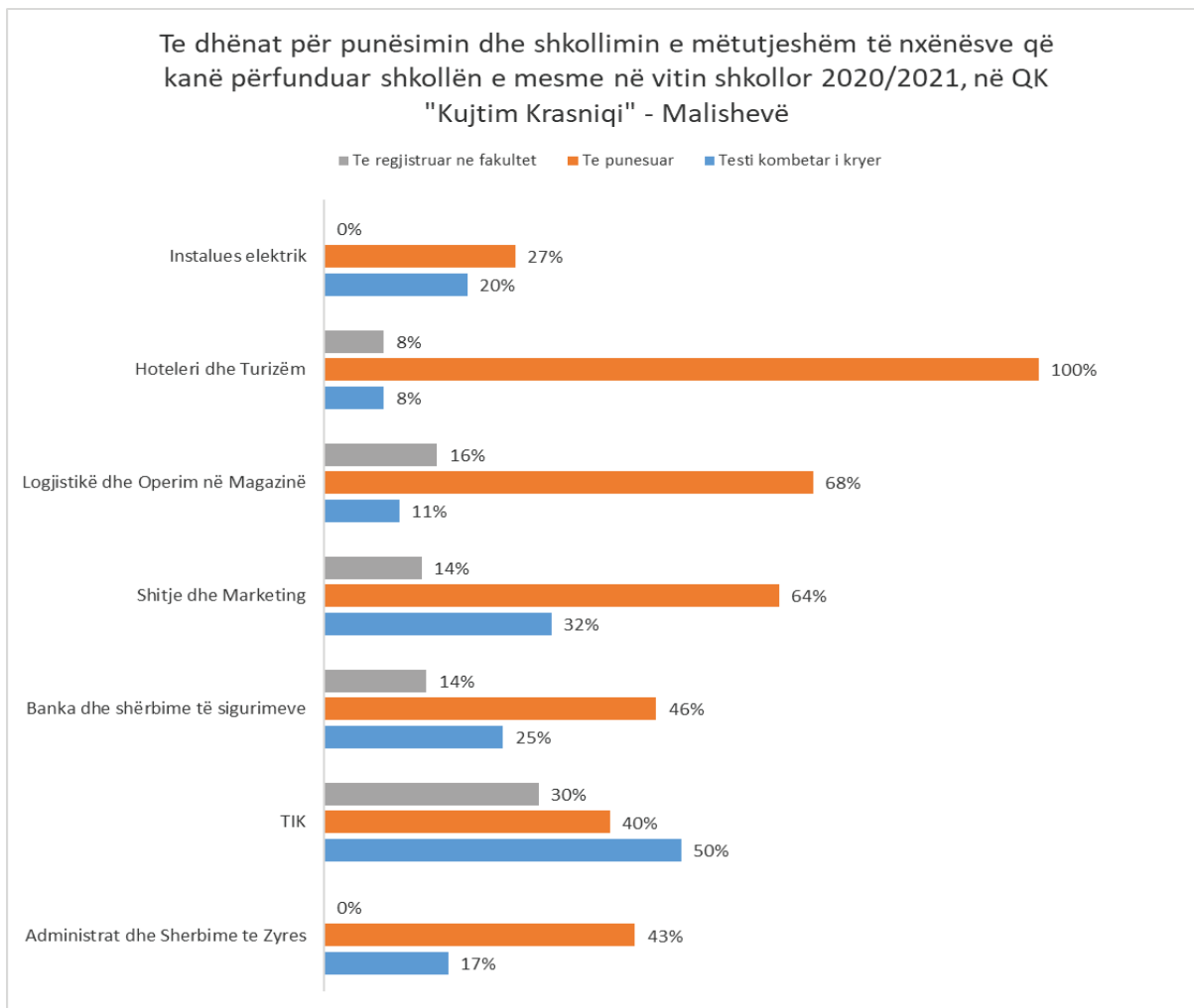
Grafiku 30. Numri i nxënësve të regjistruar në klasën e X-të në raport me vitet shkollore 2019/2020, 2020/2021 dhe 2021/2022, në QK-Malishevë.

1.3.6.2. Punësimi i nxënësve pas përfundimit të shkollimit në QK-Malishevë

Punësimi pas përfundimit të vitit shkollor 2020/2021

Tabela 58. Përqindja e nxënësve që kanë kryer testin kombëtar dhe atyre që janë punësuar pas kryerjes së shkollimit në vitin shkollor 2020/2021, në QK-Malishevë

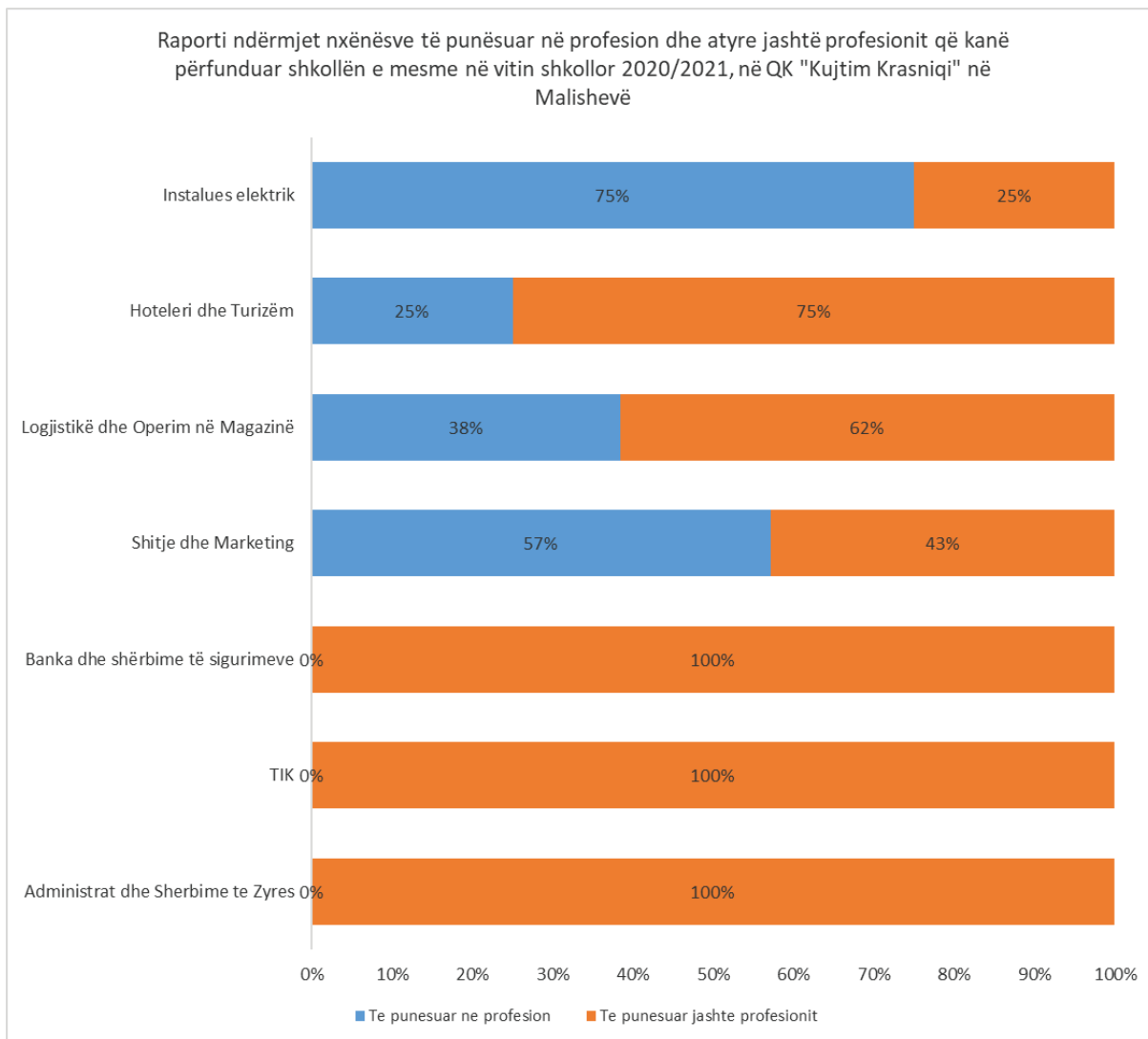
QK “Kujtim Krasniqi” - Malishevë Viti shkollor 2020-2021_Klasat e XII-ta	Testi kombëtar i kryer	Te punësuar	Te regjistruar ne fakultet
Administrat dhe Sherbime te Zyres	17%	43%	0%
TIK	50%	40%	30%
Banka dhe shërbime të sigurimeve	25%	46%	14%
Shitje dhe Marketing	32%	64%	14%
Logjistikë dhe Operim në Magazinë	11%	68%	16%
Hoteleri dhe Turizëm	8%	100%	8%
Instalues elektrik	20%	27%	0%
Mesatare	23%	56%	12%



Grafiku 31. Përqindjet e nxënësve që kanë kryer testin kombëtar, të atyre që janë punësuar dhe që kanë regjistruar fakultetin pas kryerjes së shkollimit (klasën e 12-të) në vitin shkollor 2020/2021, varësisht nga profilet mësimore që nxënësit kanë ndjekur në QK “Kujtim Krasniqi” në Malishevë.

Tabela 59. Përqindja e të punësuarve në profesion dhe jashtë profesionit për nxënësit që kanë përfunduar vitin shkollor 2020/2021, në QK-Malishevë

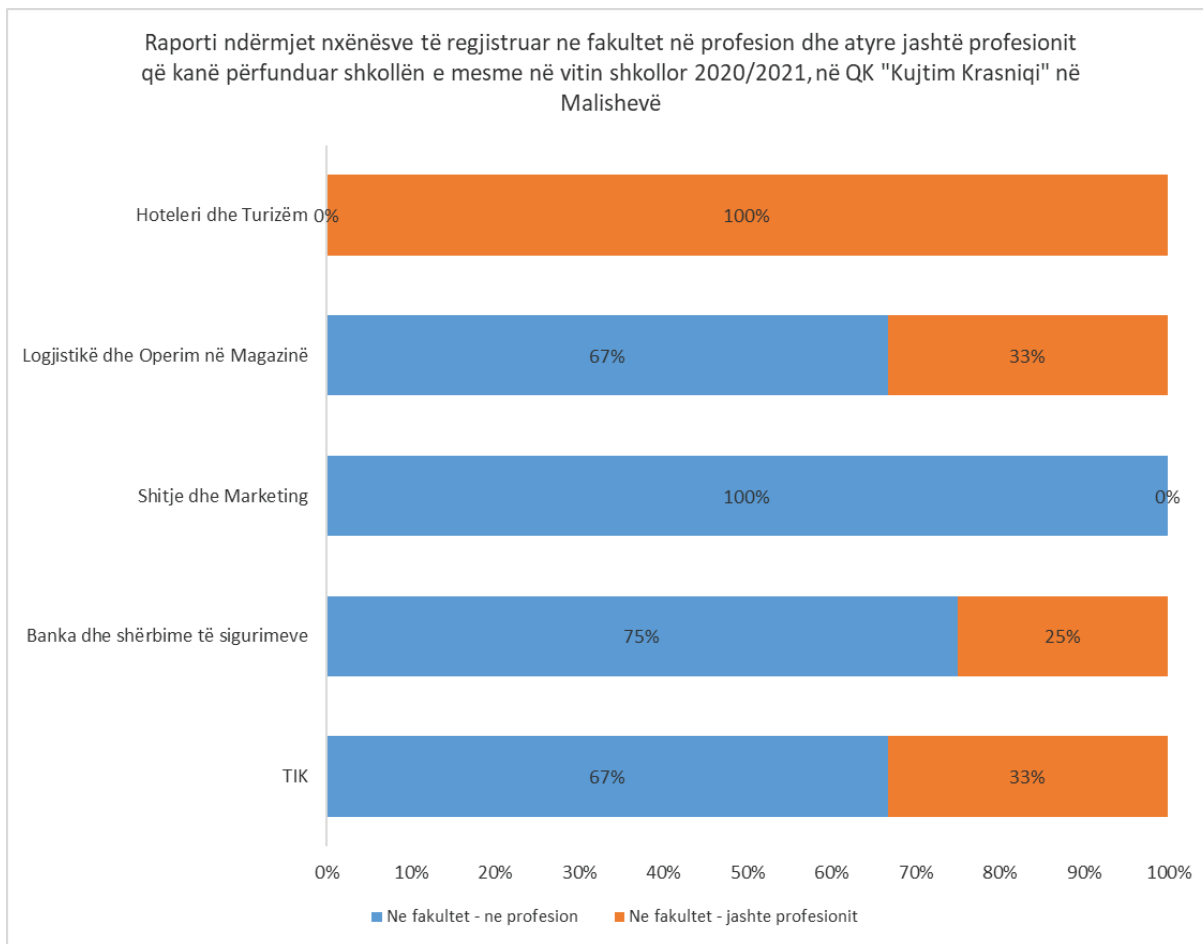
QK "Kujtim Krasniqi" - Malishevë Viti shkollor 2020-2021_Klasat e XII-ta	Te punesuar ne profesion	Te punesuar jashte profesionit
Administrat dhe Sherbime te Zyres	0%	100%
TIK	0%	100%
Banka dhe shërbime të sigurimeve	0%	100%
Shitje dhe Marketing	57%	43%
Logjistikë dhe Operim në Magazinë	38%	62%
Hoteleri dhe Turizëm	25%	75%
Instalues elektrik	75%	25%
Mesatare	28%	72%



Grafiku 32. Raportet e përqindjeve të nxënësve të punësuar në profesion dhe jashtë profesionit, të ndarë sipas profileve arsimore për nxënësit që kanë kryer shkollimin në vitin shkollor 2020/2021, në QK-Malishevë

Tabela 60. Përqindja e nxënësve që kanë vazhduar studimet në profesion dhe jashtë profesionit, për nxënësit që kanë përfunduar vitin shkollor 2020/2021, në QK “Kujtim Krasniqi” në Malishevë

QK “Kujtim Krasniqi” - Malishevë Viti shkollor 2020-2021_Klasat e XII-ta	Te regjistruar në fakultat në të njëjtin profesion që kanë kryer gjatë shkollimit të mesëm	Te regjistruar në fakultat në profesion të ndryshëm me atë që kanë kryer gjatë shkollimit të mesëm
Administrat dhe Shërbime të Zyres	0%	0%
TIK	20%	10%
Banka dhe shërbime të sigurimeve	11%	4%
Shitje dhe Marketing	14%	0%
Logjistikë dhe Operim në Magazinë	11%	5%
Hoteleri dhe Turizëm	0%	8%
Instalues elektrik	0%	0%
Mesatare	8%	4%



Grafiku 33. Raportet e përqindjeve të nxënësve të të cilët kanë regjistruar fakultetin në profesion dhe jashtë profesionit për të cilin kanë kryer shkollimin e mesëm të lartë, të ndarë sipas profileve arsimore për nxënësit që kanë kryer shkollimin në vitin shkollor 2020/2021, në QK “Kujtim Krasniqi” në Malishevë

Në grafikun në vazhdim paraqitet punësimi i nxënësve pas përfundimit të shkollimit dhe krahasimi i punësimit sipas viteve shkollore paraprake, për QK “Kujtim Krasniqi” në Malishevë.



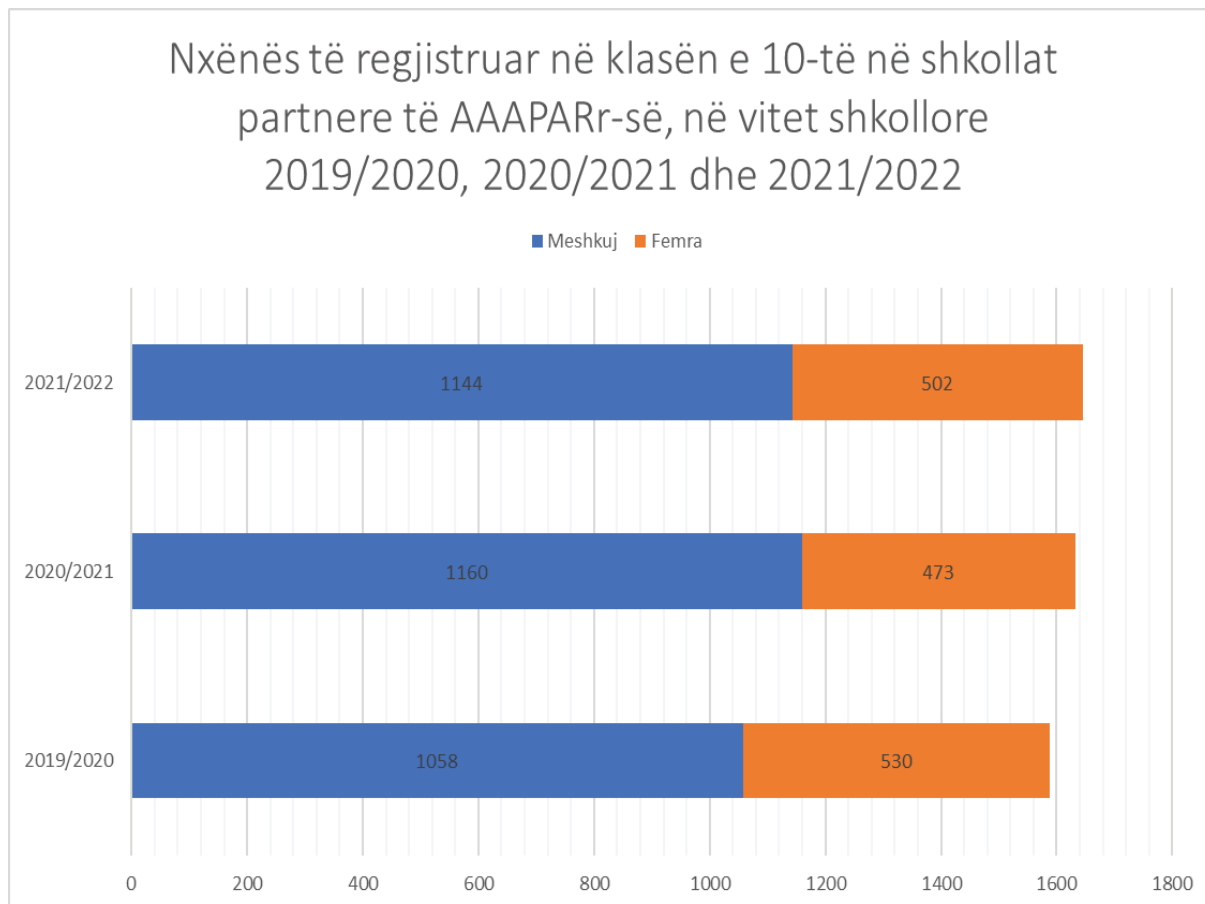
Grafiku 34. Raportet në përqindje të punësimit të nxënësve të cilët kanë kryer shkollimin e mesëm në vitet shkollore paraprake në QK “Kujtim Krasniqi” në Malishevë.

2. TË DHËNA TË PËRGJITHSHME STATISTIKORE DHE SHËNIME PËR PUNËSIMIN E NXËNËSVE PAS KRYERJES SË SHKOLLIMIT NËPËR SHKOLLAT PARTNERE

Në dy tabelat (tab. 61 dhe 62) dhe diagramet (graf. 35) në vijim paraqitet numri i përgjithshëm i nxënësve të regjistruar në klasën e 10-të dhe numri i përgjithshëm i nxënësve nëpër shkollat partnere të AAAPARR-së, për vitet shkollore 2019/2020, 2020/2021 dhe 2021/2022.

Tabela 61. Numri i nxënësve të regjistruar në klasën e 10-të për vitet shkollore 2019/2020, 2020/2021 dhe 2021/2022 (në tri vitet e fundit shkollore) në të gjitha shkollat partnere të AAAPARR-së.

<i>Nxënës të regjistruar në klasën e 10-të në shkollat partnere të AAAPARR-së</i>			
<i>Vitet shkollore</i>	2019/2020	2020/2021	2021/2022
<i>Meshkuj</i>	1058	1160	1144
<i>Femra</i>	530	473	502
<i>Gjithsej</i>	1588	1633	1646



Grafiku 35. Numri i nxënësve të regjistruar në klasën e 10-të në të gjitha shkollat partnere të AAAPARR-së në tri vitet e fundit shkollore

Në tabelën 62 paraqitet numri i nxënësve të regjistruar në të gjitha shkollat partnere të AAAPARR-së në dy vitet e fundit shkollore, vitet shkollore 2020/2021 dhe 2021/2022, raporti gjinor femra/meshkuj i nxënësve të regjistruar dhe ndryshimi në numrin e të regjistruarve në tri vitet e fundit shkollore, për të gjitha shkollat.

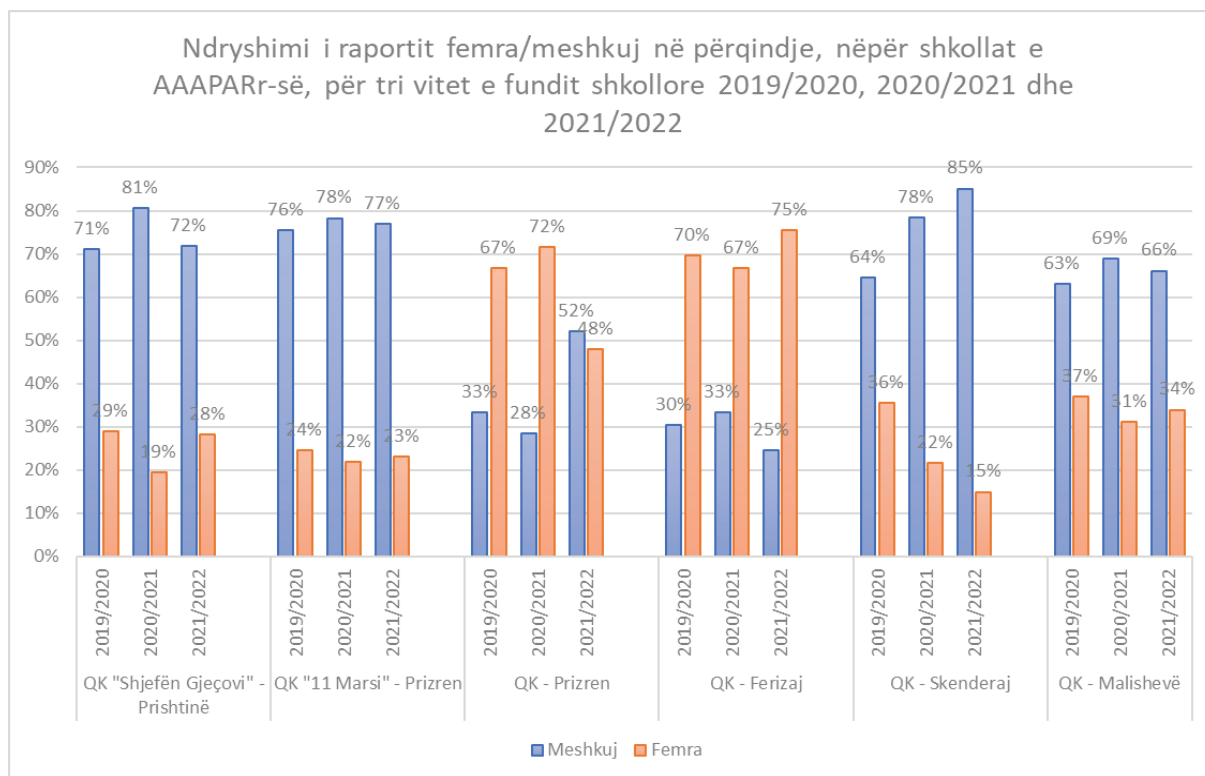
Tabela 62. Nxënësit e regjistruar në klasën e dhjetë në të gjitha shkollat partnere të AAAPARR-së në dy vitet e fundit shkollore dhe raporti gjinor femra/meshkuj.

RAPORTI I NXËNËSVE TË REGJISTRUAR (FEMRA/MESHKUJ) NËPËR SHKOLLAT E AAAPARR-së											
Shkollat e AAAPARR-së	Viti shkollor 2020/2021					Viti shkollor 2021/2022					Ndryshimi në përqindje në raport me vitin paraprak
	Meshkuj	[%]	Femra	[%]	Gjithsej	Meshkuj	[%]	Femra	[%]	Gjithsej	
QK "11 Marsi" - Prizren	508	81%	121	19%	629	455	83%	94	17%	549	-13%
QK "Shtjefën Gjeçovi" - Prishtinë	253	71%	101	29%	354	261	74%	90	26%	351	-1%
QK-Ferizaj	34	24%	109	76%	143	47	32%	98	68%	145	1%
QK-Malishevë	263	66%	135	34%	398	238	71%	96	29%	334	-16%
QK-Skenderaj	195	83%	41	17%	236	165	79%	45	21%	210	-11%
QK-Prizren	94	65%	51	35%	145	64	66%	33	34%	97	-33%
Gjithsej	1347	71%	558	29%	1905	1230	73%	456	27%	1686	-11%
Ndryshimi në përqindje në raport me vitin paraprak						-9%		-18%		-11%	

Tabela 63. Nxënësit e regjistruar sipas shkollave në vitet shkollore 2019/2020, 2020/2021 dhe 2021/2022 dhe raportet në përqindje femra/meshkuj

Te gjitha shkollat			
Numri i nxënësve të regjistruar sipas shkollave në vitet shkollore 2019/2020, 2020/2021 dhe 2021/2022 dhe raportet femra/meshkuj në përqindje			
Shkollat partnere të AAAPARR-së	Vitet shkollore	Meshkuj	Femra
QK "Shjefën Gjeçovi" - Prishtinë	2019/2020	71%	29%
	2020/2021	81%	19%
	2021/2022	72%	28%
QK "11 Marsi" - Prizren	2019/2020	76%	24%
	2020/2021	78%	22%
	2021/2022	77%	23%
QK - Prizren	2019/2020	33%	67%
	2020/2021	28%	72%
	2021/2022	52%	48%

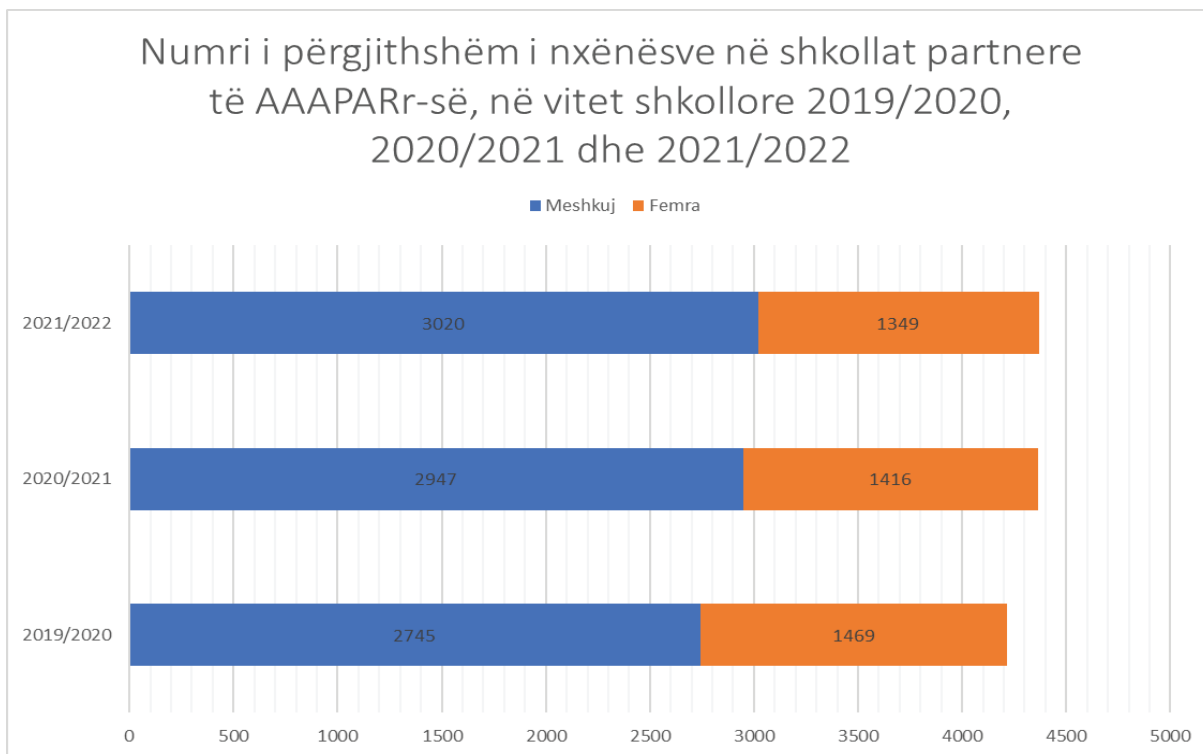
QK - Ferizaj	2019/2020	30%	70%
	2020/2021	33%	67%
	2021/2022	25%	75%
QK - Skenderaj	2019/2020	64%	36%
	2020/2021	78%	22%
	2021/2022	85%	15%
QK - Malishevë	2019/2020	63%	37%
	2020/2021	69%	31%
	2021/2022	66%	34%



Grafiku 36. Raporti femra/meshkuj në të gjitha shkollat partnerë të AAAPARR-së për tre vitet shkollorë të fundit, 2019/2020, 2020/2021 dhe 2021/2022.

Tabela 64. Ndryshimet në numrin e përgjithshëm të nxënësve për vitet shkollore 2019/2020, 2020/2021 dhe 2021/2022 (në tri vitet e fundit shkollore) në të gjitha shkollat partnere të AAAPARR-së.

<i>Dallimet në numrin e përgjithshëm të nxënësve në shkollat partnere të AAAPARR-së, për tri vitet e fundit shkollore</i>			
<i>Vitet shkollore</i>	2019/2020	2020/2021	2021/2022
<i>Meshkuj</i>	2745	2947	3020
<i>Femra</i>	1469	1416	1349
<i>Gjithsej</i>	4214	4363	4369

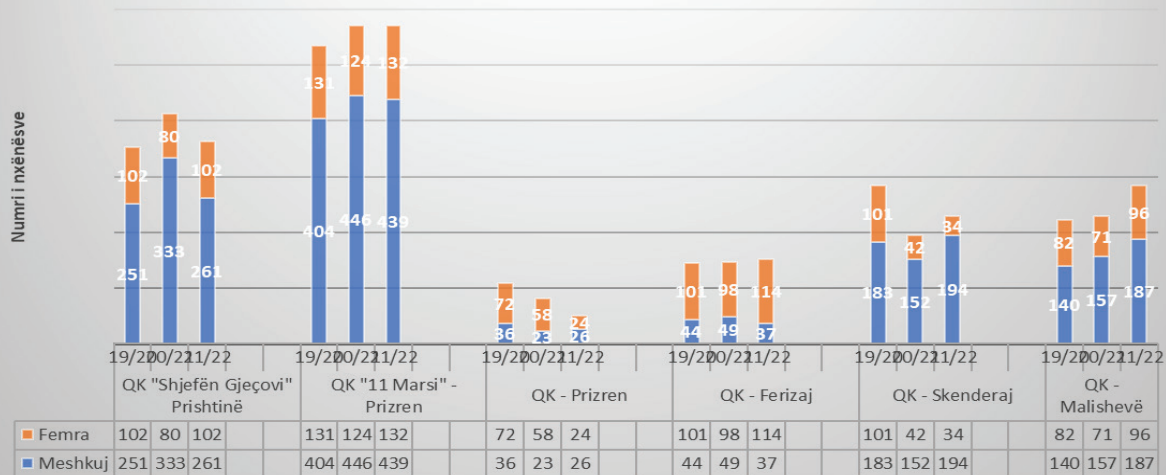


Grafiku 37. Numri i nxënësve të regjistruar në klasën e 10-të në të gjitha shkollat partnere të AAAPARR-së në tri vitet e fundit shkollore

Tabela 65. Numri i nxënësve të regjistruar në klasëm e 10-të në vitet shkollore 2019/2020, 2020/2021 dhe 2021/2022, në shkollat partnere të AAAPARR-së, për tri vitet shkollore 2019/2020, 2020/2021 dhe 2021/2022

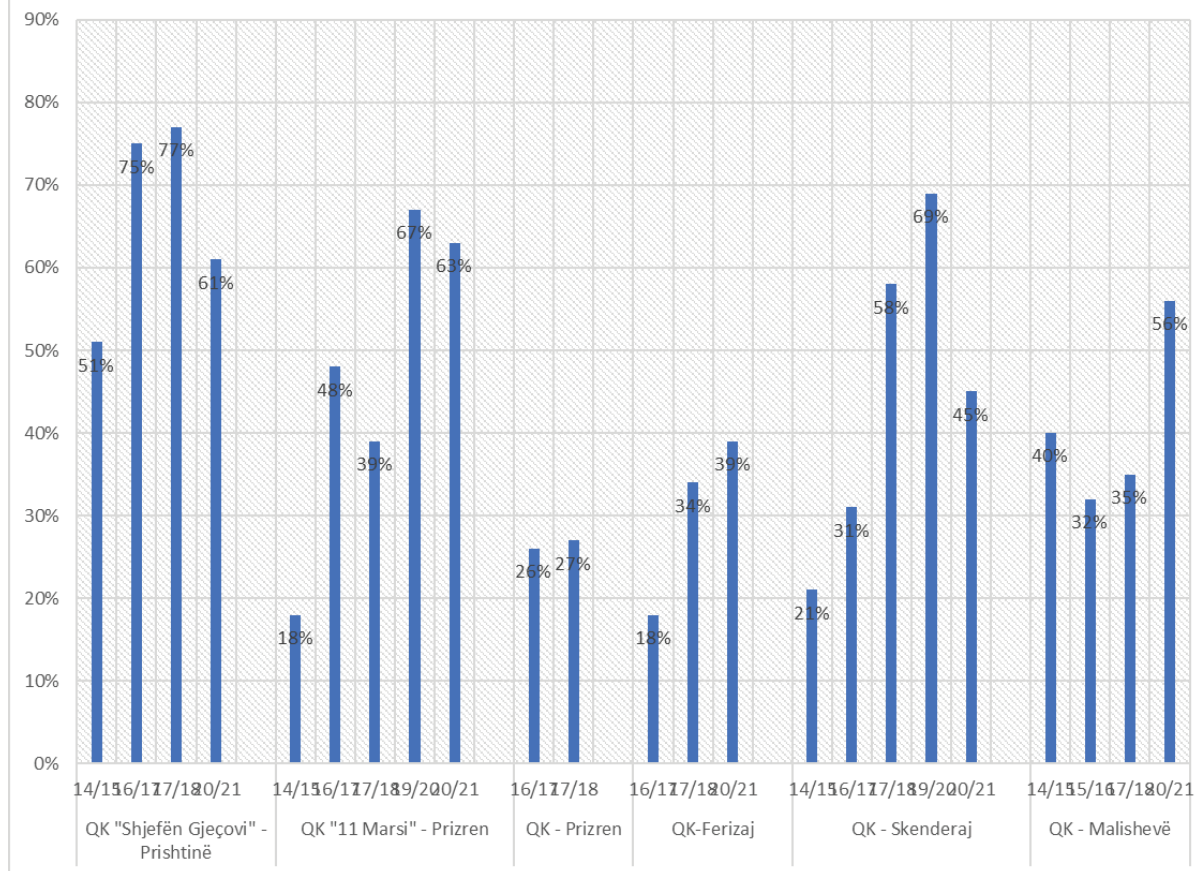
Te gjitha shkollat partnere të AAAPARR-së				
Numri i nxënësve të regjistruar në klasëm e 10-të në vitet shkollore 2019/2020, 2020/2021 dhe 2021/2022				
Shkollat partnere të AAAPARR-së	Vitet shkollore	Meshkuj	Femra	Gjithsej
QK "Shjefën Gjeçovi" Prishtinë	19/20	251	102	353
	20/21	333	80	413
	21/22	261	102	363
QK "11 Marsi" - Prizren	19/20	404	131	535
	20/21	446	124	570
	21/22	439	132	571
QK - Prizren	19/20	36	72	108
	20/21	23	58	81
	21/22	26	24	50
QK - Ferizaj	19/20	44	101	145
	20/21	49	98	147
	21/22	37	114	151
QK - Skenderaj	19/20	183	101	284
	20/21	152	42	194
	21/22	194	34	228
QK - Malishevë	19/20	140	82	222
	20/21	157	71	228
	21/22	187	96	283

Dallimet në numrin e nxënësve të regjistruar në klasën e 10-të në shkollat partnere të AAAPARR-së, ndërmjet viteve shkollore 2019/2020, 2020/2021 dhe 2021/2022



Grafiku 38. Nxënësit e regjistruar në klasën e 10-të nëpër shkollat partnere të AAAPARR-së, në tri vitet e fundit shkollore

Punësimi i nxënësve në shkollat partnere të AAAPARR-së pas përfundimit të shkollimit dhe krahasimi ndërmjet viteve paraprake shkollore



Grafiku 39. Përqindjet e të punësuarve pas kryerjes së shkollimit sipas shkollave partnere dhe krahasimet ndërmjet viteve shkollore paraprake.

3. BRAKTISJA E NXËNËSVE NGA SHKOLLAT

BRAKTISJA E SHKOLLËS NGA NXËNËSIT, SIPAS VITEVE SHKOLLORE				
NË TË GJITHA SHKOLLAT PARTNERE TË AAAPARR-SË				
VITET SHKOLLORE	2014/2015	2015/2016	2019/2020	
MESHKUJ	2453	2747	3085	
FEMRA	866	1139	1392	
GJITHSEJ	3319	3886	4477	
NXËNËS QË KANË BRAKTISUR SHKOLLËN NË DY VITE SHKOLLORE	464	450	547	
PËRQINDJA E NXËNËSVE QË KANË BRAKTISUR SHKOLLËN	13.98%	11.58%	12.21%	